

Helyi Esélyegyenlőségi Program

Vácszentlászló Község Önkormányzata



2019-2023

Tartalom

Helyi Esélyegyenlőségi Program (HEP).....	3
Bevezetés	3
A település bemutatása	3
Értékeink, küldetésünk	7
Célok	7
A Helyi Esélyegyenlőségi Program Helyzetelemzése (HEP HE).....	9
1. Jogszabályi háttér bemutatása	9
2. Stratégiai környezet bemutatása	9
3. A mélyszegénységben élők és a romák helyzete, esélyegyenlősége.....	10
4. A gyermekek helyzete, esélyegyenlősége, gyermekszegénység	25
5. A nők helyzete, esélyegyenlősége.....	34
6. A 70 évesek helyzete, esélyegyenlősége.....	38
7. A fogyatékkal élők helyzete, esélyegyenlősége	42
8. Helyi partnerség, lakossági önszerveződések, civil szervezetek és for-profit szereplők társadalmi felelősségvállalása	46
9. A helyi esélyegyenlőségi program nyilvánossága.....	47
A Helyi Esélyegyenlőségi Program Intézkedési Terve (HEP IT).....	48
1. A HEP IT részletei	48
A helyzetelemzés megállapításainak összegzése.....	48
A beavatkozások megvalósítói	48
Jövőképünk.....	49
Az intézkedési területek részletes kifejtése	50
2. Összegző táblázat - A Helyi Esélyegyenlőségi Program Intézkedési Terve (HEP IT)	55
3. Megvalósítás.....	57
A megvalósítás előkészítése	57
A megvalósítás folyamata	57
Monitoring és visszacsatolás.....	59
Nyilvánosság	59
Érvényesülés, módosítás.....	61
4. Elfogadás módja és dátuma	62

Helyi Esélyegyenlőségi Program (HEP)

Bevezetés

Összhangban az Egyenlő Bánásmódról és az Esélyegyenlőség Előmozdításáról szóló 2003. évi CXXV. törvény, a helyi esélyegyenlőségi programok elkészítésének szabályairól és az esélyegyenlőségi mentorokról szóló 321/2011. (XII. 27.) Korm. rendelet és a helyi esélyegyenlőségi program elkészítésének részletes szabályairól szóló 2/2012. (VI. 5.) EMMI rendelet rendelkezéseivel, Vácszentlászló Község Önkormányzata Esélyegyenlőségi Programban rögzíti az esélyegyenlőség érdekében szükséges feladatokat.

Az önkormányzat vállalja, hogy az elkészült és elfogadott Esélyegyenlőségi Programmal összehangolja a település más dokumentumait¹, valamint az önkormányzat fenntartásában lévő intézmények működtetését. Vállalja továbbá, hogy az Esélyegyenlőségi Program elkészítése során bevonja partneri kapcsolatrendszerét, különös tekintettel a köznevelés állami és nem állami intézményfenntartóira.

Jelen helyzetelemzés az Esélyegyenlőségi Program megalapozását szolgálja.

A település bemutatása

Pest Megye keleti szegletében, Gödöllő városától 16 km-re, utak találkozásánál található Vácszentlászló község. Vácszentlászló szomszédságában Valkó Nagyközség, Zsámbok Község, illetve Tura Városa található. Településünk mérete 3175 hektár, ebből 188 hektár belterület és 2987 hektár külterület. A lakosság száma 2018. január 1-én 2084 fő. A lakónépesség számának változását a 2013-2017. években az 1. számú, míg az állandó lakónépesség összetételét a 2. számú táblázat tartalmazza. A 3. számú táblázatból jól látható, hogy a település 2016 és 2017-ben ismét előregedővé vált, az öregedési index meghaladta a 100%-ot. A 2018-ban történő lakásvásárlási tendencia ezen javítani fog. Amint az a 4. számú táblázatban látható, településünkre az odavándorlás a jellemző, mivel 2016-tól a településre beköltözők száma meghaladta a településről kiköltözők számát, korábban közel azonos volt.

A főváros és a környékbeli települések tömegközlekedéssel is könnyen megközelíthetők Volánbusz járáttal a Budapest – Gödöllő – Zsámbok-Jászfényszaru vonalon.

Villany, ivóvíz, gáz, telefon, a település teljes területén kiépített, s kiépítésre került a csatornahálózat is. 2001. óta az országban egyedülálló házhoz menő szelektív hulladékgyűjtés működik Tura, Galgahévíz, Zsámbok településekkel közösen. Az azóta eltelt 17 év eredményesnek mondható, hiszen a lakosság rövid időn belül megértette a gyűjtés lényegét és elfogadta annak jelentőségét. A létrehozott Szelektív Kft. folyamatosan és teljes körűen ellátja a települési szilárd hulladék elszállítását és kezelését oly módon, hogy Vácszentlászló Község területéről a közszolgáltatást igénybe vevő ingatlantulajdonostól heti egy alkalommal elszállítja a hulladékot az általa meghatározott időpontban. A Szelektív Nonprofit Kft. időközben állami

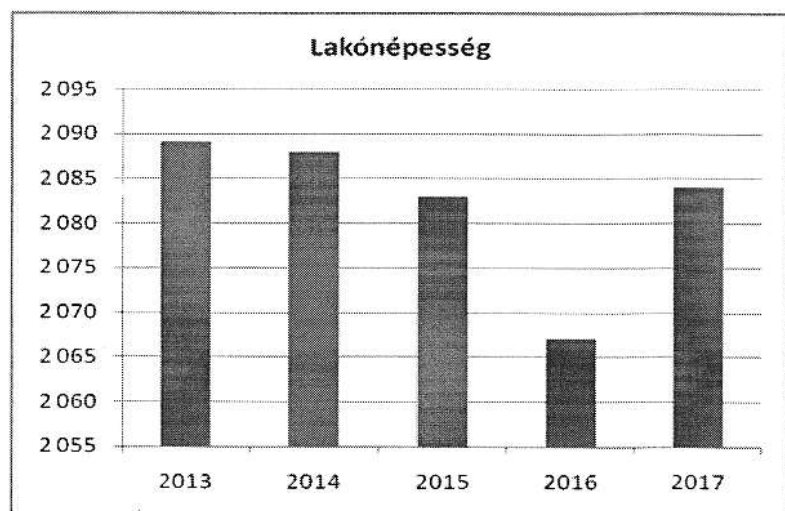
¹ Költségvetési koncepció, Gazdasági program, Szolgáltatástervezési koncepció, Településfejlesztési stratégia, Településrendezési terv, Településszerkezeti terv, Településfejlesztési koncepció

intézkedésekre is figyelemmel már több, mint 100 település hulladékszállítását látja el, s már nem a 4 önkormányzat tulajdona.

1. számú táblázat - Lakónépesség száma az év végén

Év	Fő (TS 0101)	Változás
2013	2 089	
2014	2 088	100%
2015	2 083	100%
2016	2 067	99%
2017	2 084	101%

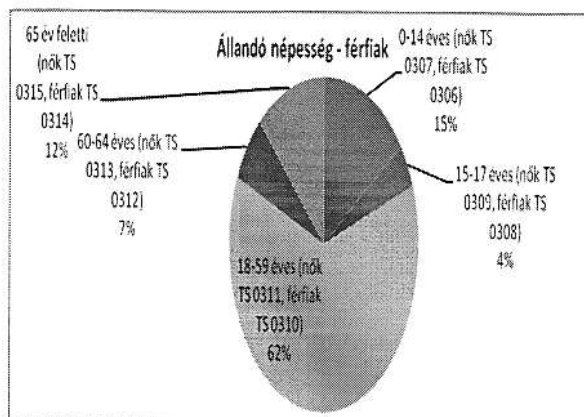
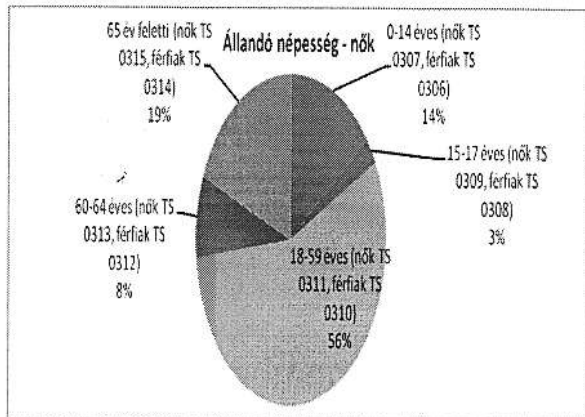
Forrás: TeIR, KSH-TSTAR



2.1. számú táblázat - Állandó népesség (a 2016-os év adatai)

Korcsoport	Fő			Az állandó népességből a megfelelő korcsoportú nők és férfiak aránya (%)	
	Nők	Férfiak	Összesen	Nők	Férfiak
Állandó népesség száma (nők TS 0302, férfiak TS 0301)	1 066	1 001	2 067	51,57%	48,43%
0-2 évesek (összes száma TS 0305, aránya TS 0316)	52	2,52		%	
0-14 éves (nők TS 0307, férfiak TS 0306)	155	150	305	7,50%	7,26%
15-17 éves (nők TS 0309, férfiak TS 0308)	29	43	72	1,40%	2,08%
15-59 éves (nők TS 0311, férfiak TS 0310)	596	623	1 219	28,83%	30,14%
60-64 éves (nők TS 0313, férfiak TS 0312)	86	65	151	4,16%	3,14%
65 év feletti (nők TS 0315, férfiak TS 0314)	200	120	320	9,68%	5,81%

Forrás: TeIR, KSH-TSTAR



2.2. számú táblázat - 15-17 éves gyermekek száma

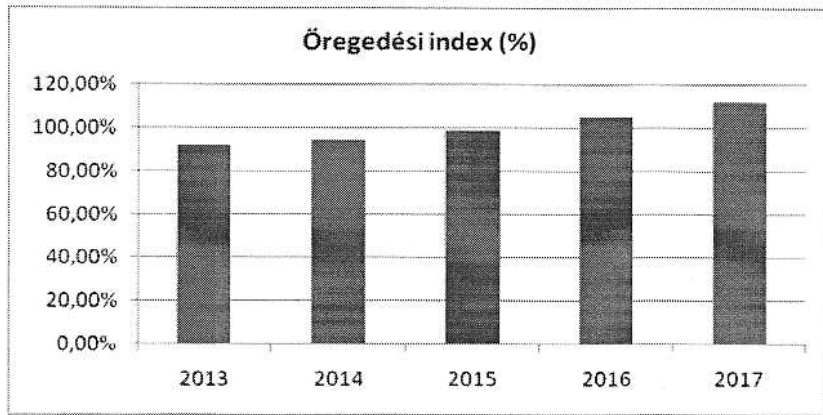
Korcsoport	Fő		Változás
	2001	2011	Fő
15 éves gyermekek száma	Nincs adat	Nincs adat	#ÉRTÉK!
16 éves gyermekek száma (TS 0501)	20	29	9
17 éves gyermekek száma (TS 0502)	18	20	2
Összesen	38	49	11

Forrás: TEIR - KSH, Népszámlálási adatok

3. számú táblázat - Öregedési index

Év	65 év feletti állandó lakosok száma (fő) (TS 0328)	0-14 éves korú állandó lakosok száma (fő) (TS 0327)	Öregedési index (%)
2013	298	324	91,98%
2014	311	330	94,24%
2015	314	318	98,74%
2016	320	305	104,92%
2017	329	295	111,53%

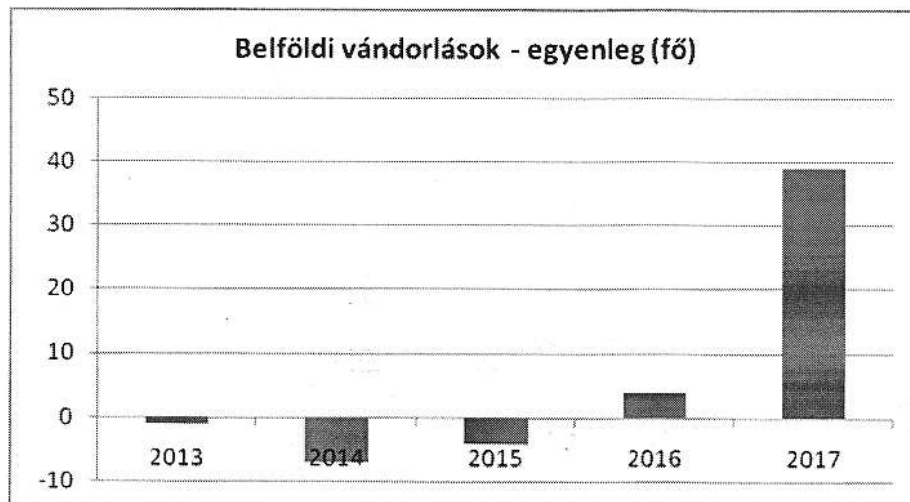
Forrás: TeIR, KSH-TSTAR



4. számú táblázat - Belföldi vándorlások

Év	Állandó jellegű odavándorlás (TS odavándorlás 0601)	Elvándorlás (TS elvándorlás 0601)	Egyenleg	Állandó oda-, és elvándorlások különbségének 1000 állandó lakosra vetített száma (TS 0602)
2013	51	52	-1	-0,5
2014	43	50	-7	-3,35
2015	54	58	-4	-1,92
2016	56	52	4	1,94
2017	104	65	39	18,7

Forrás: TeIR, KSH-TSTAR



5. számú táblázat - Természetes szaporodás

Év	Élve születések száma (TS 0701)	Halálozások száma (TS 0702)	Természetes szaporodás (fő)
2013	16	29	-13
2014	22	24	-2
2015	21	21	0
2016	7	28	-21
2017	27	25	2

Forrás: TeIR, KSH-TSTAR

Értékeink, küldetésünk

A helyi esélyegyenlőségi program a jogszabályi előírásoknak megfelelően kiemelt figyelmet fordít célcsoportjaira, a hátrányos helyzetű társadalmi csoportok, különösen a mélyszegénységben élők, romák, gyermekek, nők, idősek, fogyatékkal élők helyzetére.

Törekszünk arra, hogy az érintett célcsoportok saját falunkban jussanak lehetőséghez az oktatás, a kultúra, a sport, a szociális- és egészségügyi szolgáltatás, foglalkoztatás, a lakhatás, valamint a közlekedés és kommunikáció területén a korábbi időszak gyakorlatának megfelelően.

Célok

A Helyi Esélyegyenlőségi Program átfogó célja

Vácszentlászló település Önkormányzata az Esélyegyenlőségi Program elfogadásával érvényesíteni kívánja:

az egyenlő bánásmód, és az esélyegyenlőség biztosításának követelményét,

a közszolgáltatásokhoz történő egyenlő hozzáférés elvét,

a diszkriminációmentességet,

szegregációmentességet,

a foglalkoztatás, a szociális biztonság, az egészségügy, az oktatás és a lakhatás területén a helyzetelemzés során feltárt problémák komplex kezelése érdekében szükséges intézkedéseket. A köznevelési intézményeket – az óvoda kivételével – érintő intézkedések érdekében együttműködik az intézményfenntartó központ területi szerveivel (Dunakeszi Tankerületi Központ).

A HEP helyzetelemző részének célja

Elsődleges célunk számba venni a 321/2011. (XII. 27.) Korm. rendelet 1. § (2) bekezdésében nevesített, esélyegyenlőségi szempontból fókuszban lévő célcsoportokba tartozók számát és arányát, valamint helyzetét a településen.

E mellett célunk a célcsoportba tartozókra vonatkozóan áttekinteni a szolgáltatásokhoz történő hozzáférésük alakulását, valamint feltárni az ezeken a területeken jelentkező problémákat.

További célunk meghatározni az e csoportok esélyegyenlőségét elősegítő feladatokat, és azokat a területeket, melyek fejlesztésre szorulnak az egyenlő bánásmód érdekében.

A célok megvalósításának lépéseit, azok forrásigényét és végrehajtásuk tervezett ütemezését az HEP IT tartalmazza.

A HEP IT célja

Célunk a helyzetelemzésre építve olyan beavatkozások részletes tervezése, amelyek konkrét elmozdulásokat eredményeznek az esélyegyenlőségi célcsoportokhoz tartozók helyzetének javítása szempontjából.

További célunk meghatározni a beavatkozásokhoz kapcsolódó kommunikációt.

Szintén célként határozzuk meg annak az együttműködési rendszernek a felállítását, amely a programalkotás és végrehajtás során biztosítja majd a megvalósítás, nyomon követés, ellenőrzés-értékelés, kiigazítás támogató strukturális rendszerét, vagyis a HEP Fórumot és a hozzá kapcsolódó tematikus munkacsoportokat.

A Helyi Esélyegyenlőségi Program Helyzetelemzése (HEP HE)

1. Jogszabályi háttér bemutatása

1.1 A program készítését előíró jogszabályi környezet rövid bemutatása

A helyi esélyegyenlőségi program elkészítését az egyenlő bánásmódról és az esélyegyenlőség előmozdításáról szóló 2003. évi CXXV. törvény (továbbiakban: Ebktv.) előírásai alapján végeztük.

A program elkészítésére vonatkozó részletszabályokat a törvény végrehajtási rendeletei,

- a helyi esélyegyenlőségi programok elkészítésének szabályairól és az esélyegyenlőségi mentorokról” szóló 321/2011. (XII.27.) Korm. rendelet „2. A helyi esélyegyenlőségi program elkészítésének szempontjai” fejezete és
- a helyi esélyegyenlőségi program elkészítésének részletes szabályairól szóló 2/2012 (VI.5.) EMMI rendelet

alapján alkalmaztuk, különös figyelmet fordítva a

- a Magyarország helyi önkormányzatairól szóló 2011. évi CLXXXIX. törvény (továbbiakban: Möt.)
- a szociális igazgatásról és szociális ellátásokról szóló 1993. évi III. törvény (továbbiakban: Szt.)
- a foglalkoztatás elősegítéséről és a munkanélküliek ellátásáról szóló 1991. évi IV. törvény (továbbiakban: Flt.)
- a nemzetiségek jogairól szóló 2011. évi CLXXIX. törvény (továbbiakban: nemzetiségi törvény)
- az egészségügyről szóló 1997. évi CLIV. törvény (továbbiakban: Eütv.)
- a gyermekek védelméről és a gyámügyi igazgatásról szóló 1997. évi XXXI. törvény (továbbiakban: Gyvt.)
- a nemzeti köznevelésről szóló 2011. évi CX. törvény (továbbiakban: Nkntv.)

előírásaira.

1.2 Az esélyegyenlőségi célcsoportokat érintő helyi szabályozás rövid bemutatása.

- Vácszentlászló Község Önkormányzata Képviselő Testületének mindenkor hatályos szociális rendelete jelenleg: 12/2017.(XI.30.)
- A gyermekvédelem helyi rendszeréről szóló mindenkor hatályos rendelet: jelenleg a módosított 5/2011.(V.21.)
- Szociális célú tűzifa juttatásról szóló mindenkor hatályos rendelet: 5/2018.(V.25.)

2. Stratégiai környezet bemutatása

2.1 Kapcsolódás helyi stratégiai és települési önkormányzati dokumentumokkal, koncepciókkal, programokkal

A Családsegítő és Gyermekjóléti Szolgálat Társulási Megállapodása, Esélyegyenlőségi terv, a Local Agenda, Szolgáltatásszervezési koncepció, Gazdasági Program, költségvetés, közfoglalkoztatási terv.

2.2 A helyi esélyegyenlőségi program térségi, társulási kapcsolódásainak bemutatása

A Dunakeszi Tankerületi Központ programjaival való összhang kialakítása.

2.3 A települési önkormányzat rendelkezésére álló, az esélyegyenlőség szempontjából releváns adatok, kutatások áttekintése, adathiányok kimutatása

A releváns adatok többsége rendelkezésre áll, kutatások nem készültek.

3. A mélyszegénységben élők és a romák helyzete, esélyegyenlősége

3.1 Jövedelmi és vagyoni helyzet

Budapest és Gödöllő közelsége miatt a munkanélküliség az országos átlagtól jóval alacsonyabb, ami országosan is csökkenő tendenciát mutat. A lakók saját tulajdonú, kertes családi ingatlanokban laknak, s mezőgazdasági kiegészítő tevékenységet végeznek. A településen összesen 764 lakóingatlan található, melyből 56 ingatlanban egyedül élnek. A lakosság általános jövedelmi helyzete nem javul.

3.2 Foglalkoztatottság, munkaerő-piaci integráció

A HEP 1. számú mellékletében elhelyezett táblázatokba gyűjtött adatok, valamint a helyi önkormányzat a foglalkoztatás elősegítéséről és a munkanélküliek ellátásáról szóló 1991. évi IV. törvény (továbbiakban: Ft.) és a Möt-v-ben foglalt feladatai alapján településünkre jellemző foglalkoztatottságot, munkaerő-piaci lehetőségeket kívánjuk elemezni az elmúlt évek változásainak bemutatásával, a különböző korosztályok, illetve nemek szerinti bontásban. Az elemzést összevetjük térségi és országos adatokkal is.

A gazdasági válság hatására – a korábbi stagnálást követően – romlott a munkaerő-piaci helyzet Magyarországon. A munkanélküliségi ráta, valamint a regisztrált álláskeresők számának csökkenése, illetve a foglalkoztatási ráta növekedésének újbóli beindulása 2016. évtől indul. Ez arra enged következtetni, hogy a mélypontra már túllendült a magyar munkaerőpiac. Napjainkban a munkanélküliség jelentősen csökken.

Mindenek a családokra gyakorolt gazdagság növelő hatása még nem mutatható ki. A foglalkoztatás szempontjából hátrányos helyzetűek közé sorolhatók továbbá az 50 év feletti és az idősebb, nyugdíj előtt álló korosztályok, valamint a **megváltozott munkaképességű** és fogyatékos emberek.

A fent felsorolt problémák erőteljesen, kumulálva jelentkeznek a munkaerő-piaci szempontból is hátrányos helyzetű **roma népesség** esetében. (Az érintettek önhibáját a programnál nem vizsgáltuk)

Vácszentlászlón a legnagyobb munkáltató az Önkormányzat, ahol jelenleg 23 fő foglalkoztatott van. Az Önkormányzaton kívül a kereskedelmi egységekben van munkalehetőség. A munkavállalók nagyobb része Gödöllőre, illetve Budapestre jár dolgozni. Az álláskeresők a hivatal kijelölt dolgozójához, illetve a Gödöllőn lévő Munkaügyi Kirendeltség dolgozóihoz fordulhatnak segítségért. A regisztrált munkanélküliek száma az 55-59 éves lakosság körében a legmagasabb (16,8%) így ez a korosztály a leginkább érintett az álláskeresőben. Az álláskeresők legnagyobb része 8 általános iskolai végzettséggel rendelkezik.

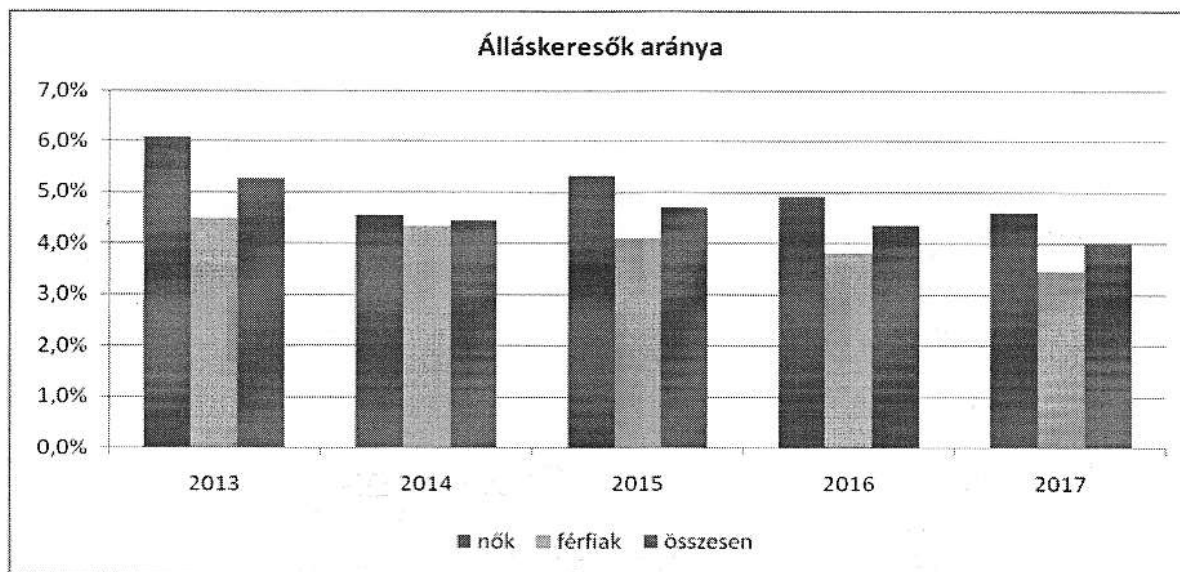
a) foglalkoztatottak, munkanélküliek, tartós munkanélküliek száma, aránya

A községben a legnagyobb foglalkoztató jelenleg az Önkormányzat. A regisztrált álláskeresők száma 2013-tól átlagban 64,35 fő.

3.2.1. számú táblázat - Regisztrált munkanélküliek/Nyilvántartott álláskeresők száma és aránya, 15-64 évesek száma

Év	15-64 év közötti állandó népesség (fő)			Nyilvántartott álláskeresők száma (fő)					
	Nő (TS 0804)	Férfi (TS 0803)	Összesen	Nő (TS 0802)		Férfi (TS 0801)		Összesen	
	Fő	Fő	Fő	Fő	%	Fő	%	Fő	%
2013	725	742	1 467	44	6,1%	33,25	4,5%	77	5,3%
2014	715	732	1 447	32,50	4,5%	31,75	4,3%	64	4,4%
2015	715	736	1 451	38	5,3%	30,25	4,1%	68	4,7%
2016	711	731	1 442	35	4,9%	28	3,8%	63	4,4%
2017	713	747	1 460	32,75	4,6%	25,75	3,4%	59	4,0%

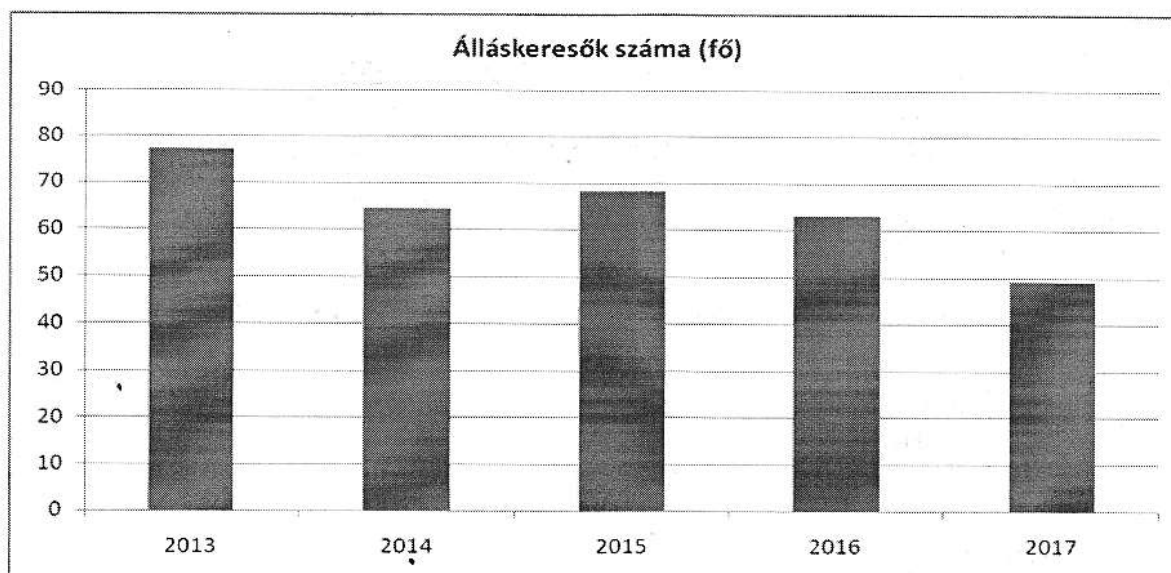
Forrás: TeIR, Nemzeti Munkaügyi Hivatal



3.2.2. számú táblázat - Regisztrált munkanélküliek/nyilvántartott álláskeresők száma korcsoportok szerint

Regisztrált munkanélküliek/ nyilvántartott álláskeresők száma összesen	Fő összesen	2013	2014	2015	2016	2017
		77,25	64,25	68,25	63	49
20 év alatti (TS 1002)	Fő	1,25	3,25	0,50	1	1,50
	%	1,6%	5,1%	0,7%	1,6%	3,1%
20-24 év (TS 1003)	Fő	7,75	7,25	9,50	8	2,25
	%	10,0%	11,3%	13,9%	12,7%	4,6%
25-29 év (TS 1004)	Fő	7	5,25	6,25	5,50	5,25
	%	9,1%	8,2%	9,2%	8,7%	10,7%
30-34 év (TS 1005)	Fő	12,25	7	6,75	6	4,25
	%	15,9%	10,9%	9,9%	9,5%	8,7%
35-39 év (TS 1006)	Fő	9,25	8	10,75	8,50	4,50
	%	12,0%	12,5%	15,8%	13,5%	9,2%
40-44 év (TS 1007)	Fő	9,75	7,75	8,25	6,75	4,75
	%	12,6%	12,1%	12,1%	10,7%	9,7%
45-49 év (TS 1008)	Fő	10	6,50	6,75	7,75	6,50
	%	12,9%	10,1%	9,9%	12,3%	13,3%
50-54 év (TS 1009)	Fő	7,50	6,25	7,25	5,75	5,75
	%	9,7%	9,7%	10,6%	9,1%	11,7%
55-59 év (TS 1010)	Fő	11,75	9,75	6,25	7	8,25
	%	15,2%	15,2%	9,2%	11,1%	16,8%
59 év feletti (TS 1011)	Fő	0,75	3,25	6	6,75	6
	%	1,0%	5,1%	8,8%	10,7%	12,2%

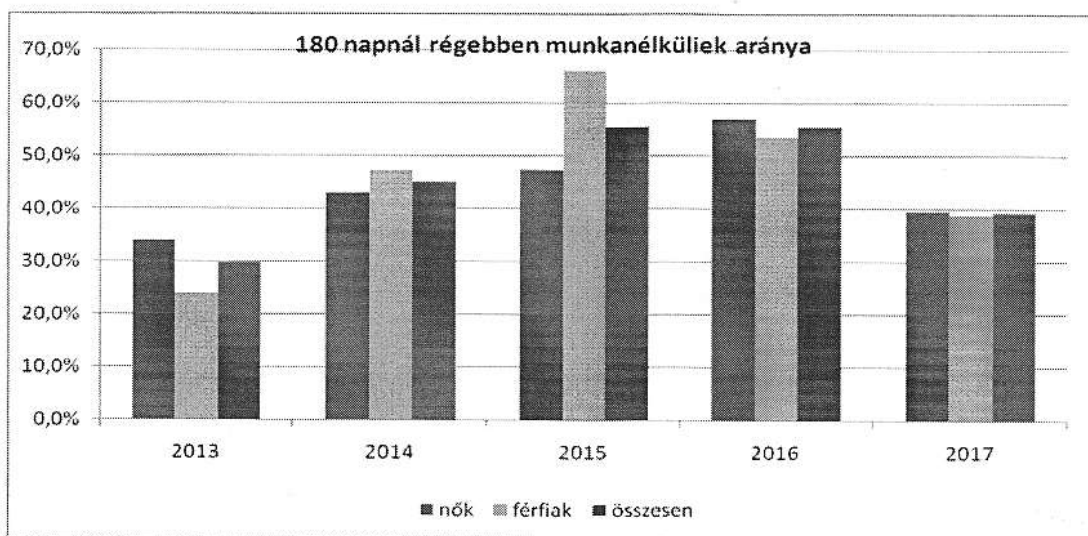
Forrás: TeIR, Nemzeti Munkaügyi Hivatal



3.2.3. számú tábla - A munkanélküliek és a 180 napnál hosszabb ideje regisztrált munkanélküliek/nyilvántartott álláskeresői száma és aránya

Év	Nyilvántartott álláskereső/registrált munkanélküliek száma			180 napnál hosszabb ideje nyilvántartott álláskereső/registrált munkanélküliek száma					
	fő			fő			%		
	Nő (TS 0802)	Férfi (TS 0801)	Összesen	Nő	Férfi	Összesen	Nő	Férfi	Összesen
2013	44	33,25	77	15	8	23	34,1%	24,1%	29,8%
2014	32,50	31,75	64	14	15	29	43,1%	47,2%	45,1%
2015	38	30,25	68	18	20	38	47,4%	66,1%	55,7%
2016	35	28	63	20	15	35	57,1%	53,6%	55,6%
2017	32,75	25,75	59	13	10	23	39,7%	38,8%	39,3%

Forrás: TeIR, Nemzeti Munkaügyi Hivatal



b) alacsony iskolai végzettségűek foglalkoztatottsága

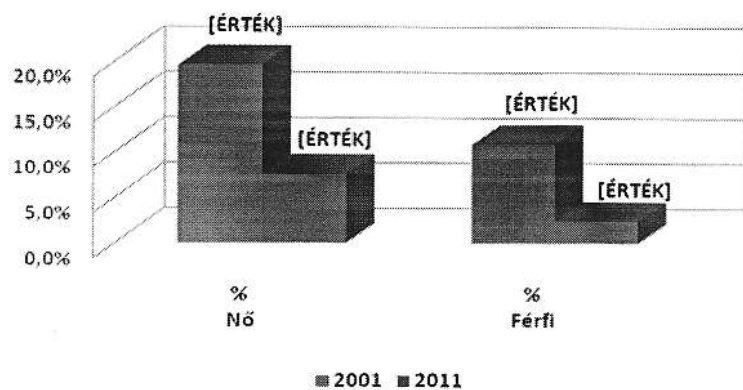
Jelenleg az építőipar az alacsony iskolai végzettségűek foglalkoztatottságát jelentősen javítja.

3.2.5. számú táblázat - Alacsonyan iskolázott népesség

Év	Legalább az általános iskola 8. évfolyamát elvégzett 15 éves és idősebb népesség, a megfelelő korúak százalékában		Iskolai végzettséggel nem rendelkező 15 éves és idősebb népesség, a megfelelő korúak százalékában	
	Nő (TS 1602)	Férfi (TS 1601)	Nő	Férfi
	%	%	%	%
2001	80,4%	89,1%	19,6%	10,9%
2011	92,4%	97,6%	7,6%	2,4%

Forrás: TeIR, KSH Népszámlálás

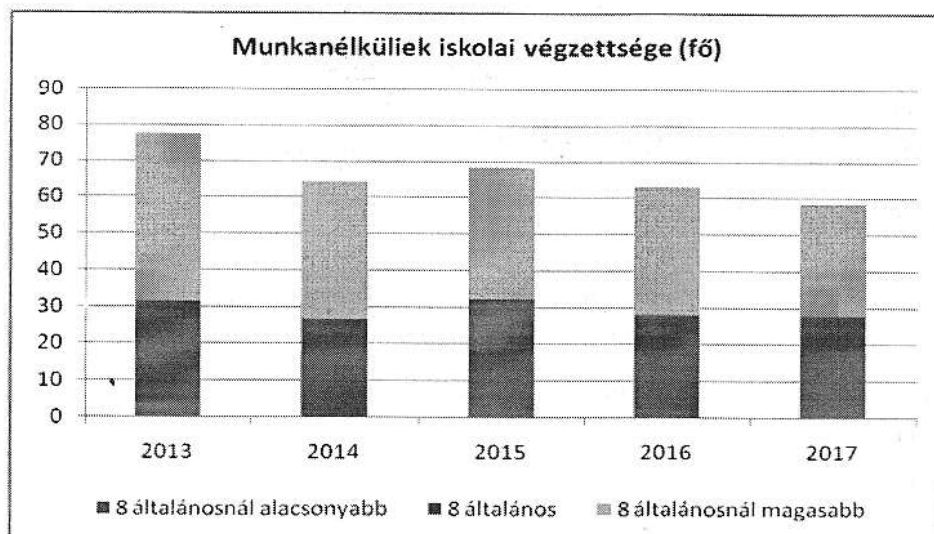
Iskolai végzettséggel nem rendelkező 15 éves és idősebb népesség, a megfelelő korúak százalékában



3.2.6. számú táblázat - Regisztrált munkanélküliek száma iskolai végzettség szerint

Év	Nyilvántartott álláskeresők száma összesen	A nyilvántartott álláskeresők megoszlása iskolai végzettség szerint					
		8 általánosnál alacsonyabb végzettség (TS 0901)		Általános iskolai végzettség (TS 0902)		8 általánosnál magasabb iskolai végzettség (TS 0903)	
		Fő	%	Fő	%	Fő	%
2013	77	4	5,2%	27,50	35,6%	45,75	59,2%
2014	64	4,25	6,6%	22,50	35,0%	37,50	58,4%
2015	68	3	4,4%	29	42,5%	36,25	53,1%
2016	63	2,50	4,0%	25,50	40,5%	35	55,6%
2017	59	2,75	4,7%	25	42,7%	30,75	52,6%

Forrás: TeIR, Nemzeti Munkaügyi Hivatal



3.2.7. számú táblázat - Felnőttoktatásban résztvevők

Év	Általános iskolai felnőttoktatásban tanulók száma (TS 3401)	8. évfolyamot eredményesen befejezte a felnőttoktatásban (TS 3301)	
	Fő	Fő	%
2013	0	0	#ZÉRÓOSZTÓ!
2014	0	0	#ZÉRÓOSZTÓ!
2015	0	0	#ZÉRÓOSZTÓ!
2016	0	0	#ZÉRÓOSZTÓ!
2017	0	0	#ZÉRÓOSZTÓ!

Forrás: TeIR, Területi Államháztartási és Közigazgatási Információs Szolgálat (TÁKISZ)

3.2.8. számú táblázat - Felnőttoktatásban résztvevők száma középfokú iskolában

Év	Középfokú felnőttoktatásban résztvevők összesen	Szakiskolai felnőttoktatásban résztvevők száma (TS 3501)		Szakközépiskolai felnőttoktatásban résztvevők száma		Gimnáziumi felnőttoktatásban résztvevők		Középfokú tanulók száma a felnőttoktatásban (fő) - (TS 3601)
	Fő	Fő	%	Fő	%	Fő	%	Fő
2013	#ÉRTÉK!	Nincs adat	#ÉRTÉK!	Nincs adat	#ÉRTÉK!	Nincs adat	#ÉRTÉK!	Nincs adat
2014	#ÉRTÉK!	Nincs adat	#ÉRTÉK!	Nincs adat	#ÉRTÉK!	Nincs adat	#ÉRTÉK!	Nincs adat
2015	#ÉRTÉK!	Nincs adat	#ÉRTÉK!	Nincs adat	#ÉRTÉK!	Nincs adat	#ÉRTÉK!	Nincs adat
2016	#ÉRTÉK!	Nincs adat	#ÉRTÉK!	Nincs adat	#ÉRTÉK!	Nincs adat	#ÉRTÉK!	Nincs adat
2017	#ÉRTÉK!	Nincs adat	#ÉRTÉK!	Nincs adat	#ÉRTÉK!	Nincs adat	#ÉRTÉK!	Nincs adat

Forrás: TeIR, Területi Államháztartási és Közigazgatási Információs Szolgálat (TÁKISZ)

c) közfoglalkoztatás

Az Önkormányzat átlagban 15 fő/hó közmunkást foglalkoztat, de már van vállalkozás is, amely helyben vagy a szomszéd településen, Vácszentlászlón lakó közmunkást foglalkoztat.

d) a foglalkoztatáshoz való hozzáférés esélyének mobilitási, információs és egyéb tényezői (pl. közlekedés, potenciális munkalehetőségek, tervezett beruházások, lehetséges vállalkozási területek, helyben/térségben működő foglalkoztatási programok stb.)

Gödöllő-Budapest útvonalon a buszközlekedés jó, elősegíti a vácszentlászlói lakosok munkaállalását, mivel a hivatkozott településeken bármilyen képesítésű, illetve képesítés nélkülit is foglalkoztatnak. A cégek egy része a dolgozók szállítását is megoldja. E probléma nem terheli az önkormányzatot.

e) fiatalok foglalkoztatását és az oktatásból a munkaerőpiacra való átmenetet megkönnyítő programok a településen; képzéshez, továbbképzéshez való hozzáférésük
Kistelepülés révén ezt nem tudjuk megoldani, de helyben a családsegítő szolgálat tájékoztatást ad a lehetőségekről. (Gödöllőn biztosított) Egyre több, helyben történő toborzásra került sor az elmúlt időszakban. A Gödöllőn működő Munkaügyi Kirendeltség is segíti a közmunkások foglalkoztatottá válását.

f) munkaerő-piaci integrációt segítő szervezetek és szolgáltatások feltérképezése (pl. felnőttképzéshez és egyéb munkaerő-piaci szolgáltatásokhoz való hozzáférés, helyi foglalkoztatási programok)

Kistelepülés révén ezt nem tudjuk megoldani, de helyben a családsegítő szolgálat tájékoztatást ad a lehetőségekről. (Gödöllőn biztosított) Egyre több, helyben történő toborzásra került sor az elmúlt időszakban.

g) mélyszegénységben élők és romák települési önkormányzati saját fenntartású intézményekben történő foglalkoztatása

Mélyszegénységben élők a településen nincsenek. A szegények és a romák önkormányzati, saját fenntartású intézményekben történő foglalkoztatása a közfoglalkoztatás keretében megoldott.

h) hátrányos megkülönböztetés a foglalkoztatás területén

A foglalkoztatás területén nem érkezett jelzés hátrányos megkülönböztetésről, az egyenlőbánásmód követelményének megsértése nem fordult elő.

3.3 Pénzbeli és természetbeni szociális ellátások, aktív korúak ellátása, munkanélküliséghez kapcsolódó támogatások

A módosított 1993. évi III. törvény szerint az Önkormányzat helyi rendeletében szabályozza a pénzbeli és természetbeni ellátásokat. Az egyéb segélyezési formák, így az aktív korúak ellátása, a munkanélküliséghez kapcsolódó támogatások nem önkormányzati hatáskörök már.

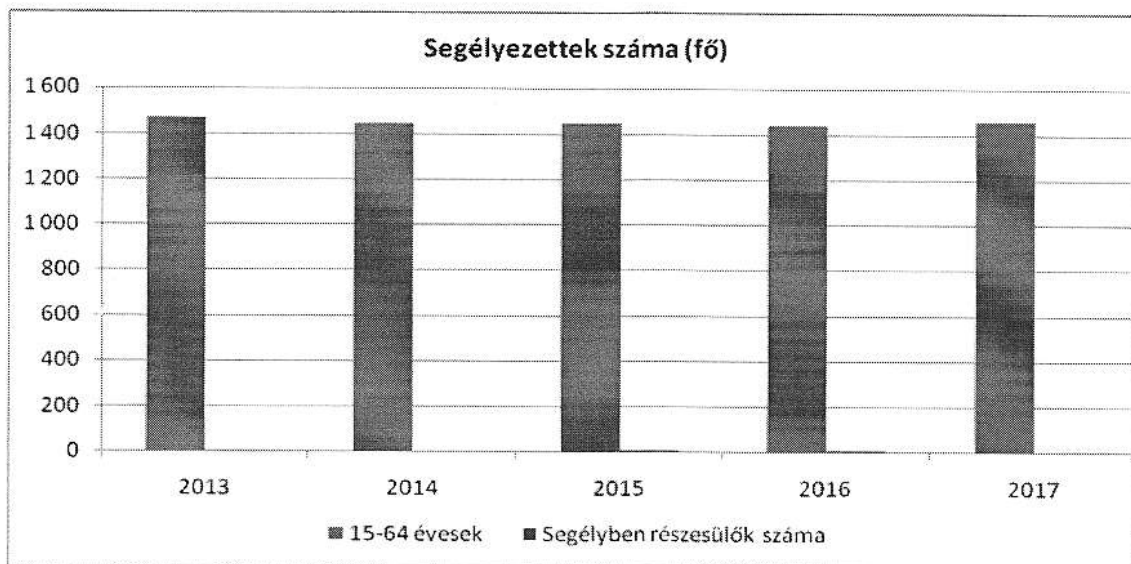
Az álláskeresői segélyben részesülők száma az elmúlt 4 évben stabilan 0,2% A nyilvántartott álláskeresői száma folyamatosan csökken, míg az álláskeresői járadékra jogosultak száma növekvő tendenciát mutat.

A rendszeres szociális segélyben részesülők száma csökkenő tendenciát mutat, míg a foglalkoztatást helyettesítő támogatásban részesülők száma 1,29 és 5,13% között mozog.

3.3.1. számú táblázat - Álláskeresői segélyben részesülők száma

Év	15-64 év közötti állandó népesség száma (TS 0803 és TS 0804 összesen)	Álláskeresői segélyben részesülők (fő) - (TS 1101)	Álláskeresői segélyben részesülők %
2013'	1 467	0,75	0,1%
2014	1 447	2,75	0,2%
2015	1 451	3,50	0,2%
2016	1 442	3,25	0,2%
2017	1 460	2,50	0,2%

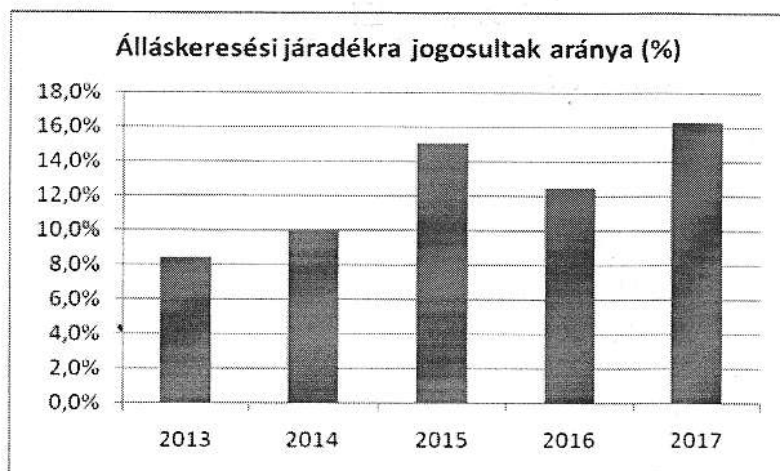
Forrás: TeIR, Nemzeti Munkaügyi Hivatal



3.3.2. számú táblázat - Járadékra jogosult regisztrált munkanélküliek/nyilvántartott álláskeresők száma

Év	Nyilvántartott álláskeresők száma (TS 1301)	Álláskeresési járadékra jogosultak (TS 1201)	
	Fő	Fő	%
2013	77,25	6,50	8,4%
2014	62,75	6,25	10,0%
2015	68,25	10,25	15,0%
2016	64,25	8	12,5%
2017	58,50	9,50	16,2%

Forrás: TeIR, Nemzeti Munkaügyi Hivatal



3.3.3. számú táblázat- Rendszeres szociális segélyben és foglalkoztatást helyettesítő támogatásban részesítettek száma

Év	Egészségkárosodási és gyermekfelügyeleti támogatásban részesülők átlagos száma 2016. márc. 1-től (TS 5401) (2015. február 28.-ig rendszeres szociális segélyben részesülők (TS 1401))		Foglalkoztatást helyettesítő támogatás (álláskeresési segély - TS 7015 negyedévek átlagában számolva)	
	Fő	15-64 évesek %-ában	Fő	Munkanélküliek %-ában
2013	18,50	1,26%	1,00	1,29%
2014	11,50	0,79%	2,75	4,38%
2015	17,10	1,18%	3,50	5,13%
2016	17,39	1,21%	3,25	5,06%
2017	15,25	1,04%	2,60	4,44%

Forrás: TeIR, Nemzeti Munkaügyi Hivatal



3.4 Lakhatás, lakáshoz jutás, lakhatási szegregáció

E fejezetben a lakhatáshoz kapcsolódó területet elemezzük, kiemelve a bérlakás-állományt, a szociális lakhatást, az egyéb lakáscélra nem használt lakáscélú ingatlanokat, feltárva a településen fellelhető elégtelen lakhatási körülményeket, veszélyeztetett lakhatási helyzeteket és hajléktalanságot, illetve a lakhatást segítő támogatásokat. E mellett részletezzük a lakhatásra vonatkozó egyéb jellemzőket, elsősorban a szolgáltatásokhoz való hozzáférést.

a) bérlakás-állomány

Településünkön bérlakás nincs, ezért nem releváns.

b) szociális lakhatás

Szociális lakhatás biztosítása nem indokolt, mert minden lakó saját tulajdonú ingatlanban lakik. Előfordult településünkön is az eszközezőnek történő ingatlan értékesítés, de a lakás árverezése is. (Minden esetben a család megoldotta a lakhatási problémát)

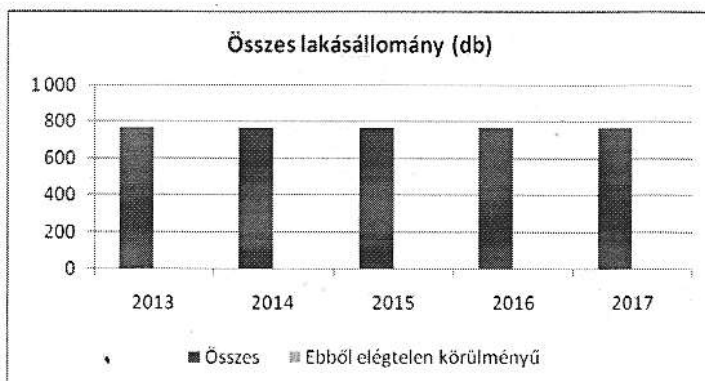
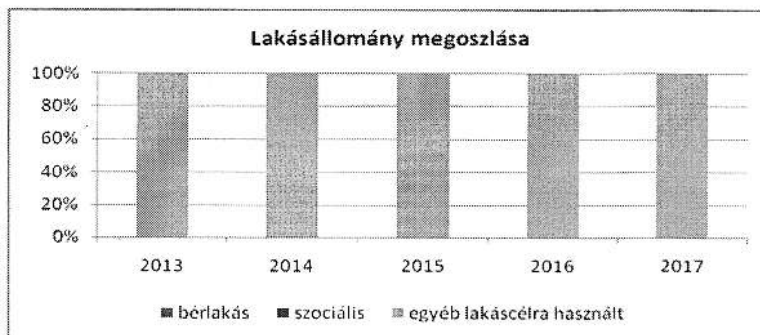
c) egyéb lakáscélra használt nem lakáscélú ingatlanok
 A településen lévő üdülő területen (tópart) többen létesítettek állandó lakcímet.


e) lakhatást segítő támogatások
 A lakásfenntartási támogatásban részesülők száma csökkenő tendenciát mutat (A települési támogatás egyszeri segély formában biztosított)

3.4.1. számú táblázat - Lakásállomány

Év	Lakásállomány (db) (TS 4291)	Ebből elégtelen lakhatási körülményeket biztosító lakások száma	Bérlakás állomány (db)	Ebből elégtelen lakhatási körülményeket biztosító lakások száma	Szociális lakásállomány (db)	Ebből elégtelen lakhatási körülményeket biztosító lakások száma	Egyéb lakáscélra használt nem lakáscélú ingatlanok -üdülő (db)	Ebből elégtelen lakhatási körülményeket biztosító lakások száma
2013	764	0	0	0	0	0	22	0
2014	764	0	0	0	0	0	22	0
2015	764	0	0	0	0	0	22	0
2016	764	0	0	0	0	0	22	0
2017	764	0	0	0	0	0	22	0

Forrás: TeIR, KSH Tstar, önkormányzati adatok

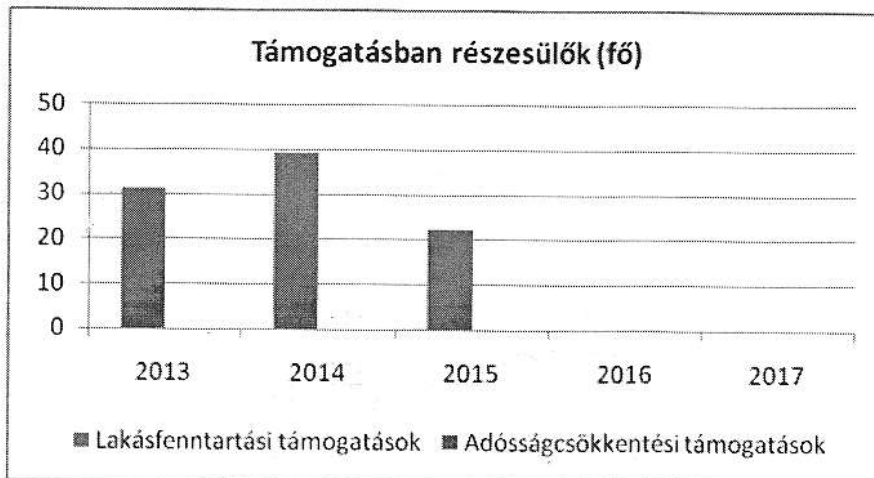




3.4.2. számú táblázat - Lakásfenntartási és adósságcsökkentési támogatásban részesülők száma

Év	Lakásfenntartási támogatásban részesített személyek száma (TS 6001)	Összesen adósságcsökkentési támogatásban részesítettek száma (TS 6101)
2013	31	0
2014	39	0
2015	22	0
2016	0	0
2017	0	0

Forrás: TeIR, KSH Tstar



f) eladósodottság

A rendelkezésre álló adatok szerint a családok a hiteltörlesztéseket nehezen, de teljesítik. Vannak ingatlan árverések településünkön is.

g) lakhatás egyéb jellemzői: külterületeken és nem lakóövezetben elhelyezkedő lakások, minőségi közszolgáltatásokhoz, közműszolgáltatásokhoz, közösségi közlekedéshez való hozzáférés bemutatása

22 család a tóparti üdülőterületen lévő, minőségi kivitelezésű, hétvégi házas üdülőt állandó lakás célra használja. Az üdülőterület közösségi közlekedéssel jól megközelíthető. Az ivóvíz-, földgáz-,

villamosenergia-, telefon-, internet-, kábeltelevízió ellátás kialakított, a csatornahálózat az egyetlen közmű, ami még nem került kialakításra az üdülőterületen.

3.5 Telepek, szegregátumok helyzete

Településünkön nem található telepek, illetve szegregátumok, ezért a 3.5. rész vizsgálata nem indokolt.

a) a telep/szegregátum mint lakókörnyezet jellemzői (kiterjedtsége, területi elhelyezkedése, megközelíthetősége, lakásállományának állapota, közműellátottsága, közszolgáltatásokhoz való hozzáférés lehetőségei, egyéb környezet-egészségügyi jellemzői stb.)

Nem releváns.

b) a telepen/szegregátumokban élők száma, társadalmi problémák szempontjából főbb jellemzői (pl. életkori megoszlás, foglalkoztatottsági helyzet, segélyezettek, hátrányos, halmozottan hátrányos helyzetű gyermekek aránya, stb.)

Nem releváns.

c) szegregációval veszélyeztetett területek, a lakosság területi átrendeződésének folyamatai

Nem releváns.

3.6 Egészségügyi és szociális szolgáltatásokhoz való hozzáférés

a) az egészségügyi alapszolgáltatásokhoz, szakellátáshoz való hozzáférés

Az alapszolgáltatás: védőnő, háziorvos, gyógyszertár. Mindhárom alapszolgáltatás a település központjától kb. 150 méterre találhatóak, a település minden pontjáról könnyen elérhetőek. A szakellátás Gödöllőn, Kistarcsán és Hatvanban biztosított.

b) prevenció és szűrőprogramokhoz (pl. népegészségügyi, koragyermekkor kötelező szűrésekhez) való hozzáférés

A Művelődési Ház helyet biztosít az évente megszervezett kötelező tüdőszűrés bonyolításához, melyet a Törökbálinti Tüdőgyógyintézettel közösen szervez meg az Önkormányzat. Egészségnap keretében szűrővizsgálatokra került sor (belgyógyászat, ortopédia, nőgyógyászat, vércukor-, koleszterin-, vérnyomásmérés, szemészet, hallásvizsgálat). E vizsgálatokon általában 100-120 fő vesz részt. A szűrőprogramokról a lakosság szórólap útján kap tájékoztatást, melyet a közfoglalkoztatottak juttatnak el minden érintett lakóhoz.

c) fejlesztő és rehabilitációs ellátáshoz való hozzáférés

Településünkön nem biztosított, az ellátás a 16-45 km közötti távolságon lévő városi intézetekben érhető el. Gödöllőn a Tormay Károly Egészségügyi Központ, Kistarcsán a Flór Ferenc Kórház, illetve Budapesten több rendelőintézet és kórház is a lakosság rendelkezésére áll az ellátások igénybevételeire.

d) közétkeztetésben az egészséges táplálkozás szempontjainak megjelenése

Az óvodai saját konyha működésénél az egészséges, helyi alapanyag felhasználás a cél, melyet részben a helyi őstermelők biztosítanak.

e) sportprogramokhoz való hozzáférés

Két labdarúgó pályás sporttelep, sportköri és szabadidős használata a gyermekek és felnőttek részére folyamatosan biztosított. A sporttelep a Vácszentlászlói Sportegyesület felnőtt és utánpótlás labdarúgó mérkőzéseinek, helyi iskolások akadályversenyének ad otthont. 2014-ben első alkalommal került megrendezésre a gyermekek részére sporttábor a helyi sporttelepen, amelyet a nagy sikerre való tekintettel, a továbbiakban, évente kíván az Önkormányzat a Sportegyesülettel és a szülőkkel közösen megszervezni. A sporttelepen tartunk községi rendezvényeket is (falunap, színházi előadás).

f) személyes gondoskodást nyújtó szociális szolgáltatásokhoz való hozzáférés

A családsegítő és gyermekjóléti feladatokat társulási formában oldjuk meg Aszód székhellyel. A társulás helyi irodát működtet.

g) hátrányos megkülönböztetés, az egyenlő bánásmód követelményének megsértése a szolgáltatások nyújtásakor

A szolgáltatások nyújtásakor hátrányos megkülönböztetés, az egyenlőbánásmód követelményének megsértése nem fordult elő.

h) pozitív diszkrimináció (hátránykompenzáló juttatások, szolgáltatások) a szociális és az egészségügyi ellátórendszer keretein belül

Az Önkormányzat a csatorna beruházás kapcsán a súlyos fogyatékos egyedül élők részére, bekötési kedvezményt biztosít. KEOP pályázat keretében a nagycsaládosok részére ingyenesen komposzt keretet biztosítottunk Társulásunkon keresztül.

3.6.1. számú táblázat – Orvosi ellátás

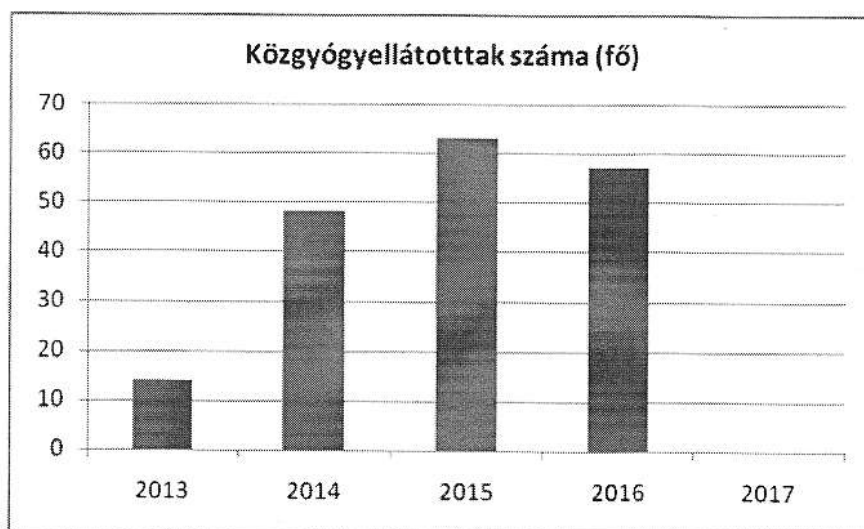
Év	Felnőttek és gyermekek részére szervezett háziorvosi szolgálatok száma (TS 4401)	Csak felnőttek részére szervezett háziorvosi szolgáltatások száma (TS 4301)	A házi gyermekorvosok által ellátott szolgálatok száma (TS 4501)
2013	1	0	0
2014	1	0	0
2015	1	0	0
2016	1	0	0
2017	1	0	0

Forrás: TelR, KSH Tstar

3.6.2. számú táblázat - Közgyógyellátási igazolvánnyal rendelkezők száma

Év	Közgyógyellátási igazolvánnyal rendelkezők száma (TS 5601)
2013	14
2014	48
2015	63
2016	57
2017	Nincs adat

Forrás: TeIR, KSH Tstar



3.6.3. számú táblázat - Ápolási díjban részesítettek száma

Év	Ápolási díj, alanyi jogon: támogatásban részesítettek évi átlagos száma (TS 5901)	Ápolási díj, méltányossági alapon: támogatásban részesítettek évi átlagos száma (TS 5902)	Összesen
2013	8	Nincs adat	#ÉRTÉK!
2014	7	Nincs adat	#ÉRTÉK!
2015	6	Nincs adat	#ÉRTÉK!
2016	Nincs adat	Nincs adat	#ÉRTÉK!
2017	Nincs adat	Nincs adat	#ÉRTÉK!

Forrás: TeIR, KSH Tstar



3.7 Közösségi viszonyok, helyi közélet bemutatása

a) közösségi élet színterei, fórumai

A településen működő szervezeteknek (női- férfi nyugdíjas klub, zumba, ping-pong, készségfejlesztő foglalkozás, taekwondo, néptánc, felnőtt torna) helyet biztosít a művelődési ház, ahol a községi könyvtár is működik. Az épület hőszigetelt, az elektromos áramot napelem termeli. A lakosság túlnyomó többsége Római katolikus vallású. A településen megrendezésre kerül falunap, s több ízben a Művelődési Házban, illetve a Sportpályán színházi előadás.

2014-ben pályázati forrásból megépítésre került a település játszótere a gyermekek legnagyobb öröme. A sportöltözőre magastető került, melyen napelemeket helyeztünk el. Mindezek lehetőségeket biztosítanak a fiatalok szabadidejének eltöltésére, illetve rendezvények bonyolítására.

b) közösségi együttélés jellemzői (pl. etnikai konfliktusok és kezelésük)

A településen nem fordul elő etnikai konfliktus. A lakók zavartalanul élnek együtt a településen.

c) helyi közösségi szolidaritás megnyilvánulásai (adományozás, önkéntes munka stb.)

Az Önkormányzat évente több alkalommal szervez karitatív szervezetekkel és az egyházzal együttműködve adományozást. A nagyobb önkormányzati beruházásoknál jelentős (a lakosság 10%-át meghaladó) az önkéntes munka. (Községháza építés 217 fő, Általános Iskola építés 206 fő, Egészségház építés 45 fő)

3.8 A roma nemzetiségi önkormányzat célcsoportokkal kapcsolatos esélyegyenlőségi tevékenysége, partnersége a települési önkormányzattal

Nincs roma nemzetiségi önkormányzat a településünkön.

3.9 Következtetések: problémák beazonosítása, fejlesztési lehetőségek meghatározása.

A mélyszegénységben élők és a romák helyzete, esélyegyenlősége vizsgálata során településünkön	
beazonosított problémák	fejlesztési lehetőségek
A 10 roma család közötti életszínvonalbeli eltérés	Főállású közmunkában történő foglalkoztatása a legszegényebbeknek.

4. A gyermekek helyzete, esélyegyenlősége, gyermekszegénység

4.1. A gyermekek helyzetének általános jellemzői (pl. gyermekek száma, aránya, életkori megoszlása, demográfiai trendek stb.)

A település lakosságának átlagban 18-20%-a a 0-18 éves korosztály. A településen működő óvodában 3 csoport van 6 óvónővel. Az iskola már nem az Önkormányzat irányítása alatt működik (8 általános iskola). Az óvoda reggel 7 órától 17 óráig tart nyitva hétköznaponként. A szünidő alatt a gyermekfelügyeletet általában a nagyszülők látják el, a rászorulókat étkeztetéséről az Önkormányzat gondoskodik.

A településünkön bölcsőde illetve családi napközi nincs.

4.4.1. számú táblázat - Óvodai nevelés adatai

ÓVODAI ELLÁTOTSÁG	db	
Az óvoda telephelyeinek száma	1	
Hány településről járnak be a gyermekek	1	
Óvodai férőhelyek száma	65	
Óvodai gyermekcsoportok száma (gyógypedagógiai neveléssel együtt)	3	
Az óvoda nyitvatartási ideje (...h-tól ...h-ig):	7 h-tól 17 h-ig	
A nyári óvoda-bezárás időtartama: ()	5 hét	
Személyi feltételek	Fő	Hiányzó létszám
Óvodapedagógusok száma	6	0
Ebből diplomás óvodapedagógusok száma	4	0
Gyógypedagógusok létszáma	0	0
Dajka/gonozónő	3	0
Kisegítő személyzet	1	0

Forrás: TeIR, KSH Tstar, önkormányzati adatgyűjtés

4.4.2. számú táblázat - Óvodai nevelés adatai

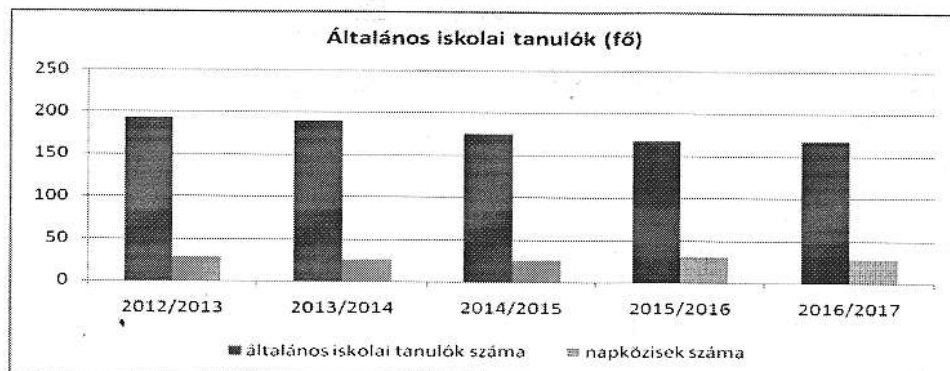
Év	3-6 éves korú gyermekek száma	Óvodai gyermekcsoportok száma (TS 2401)	Óvodai férőhelyek száma (gyógypedagógiai neveléssel együtt) (TS 2801)	Óvodai feladatellátási helyek száma (gyógypedagógiai neveléssel együtt) (TS 2701)	Óvodába beírt gyermekek száma (gyógypedagógiai neveléssel együtt) (TS 2601)	Óvodai gyermekcsoportok száma (gyógypedagógiai nevelésben) (TS 2501)
2013	61	3	65	1	61	3
2014	56	3	65	1	56	3
2015	51	3	65	1	51	3
2016	54	3	65	1	54	3
2017	53	3	65	1	53	3

Forrás: TeIR, KSH Tstar, Önkormányzati adatgyűjtés

4.4.7. számú táblázat - Általános iskolában tanulók száma, általános iskolai napközis tanulók száma

Tanév	Általános iskola 1-4. évfolyamon tanulók száma (gyógypedagógiai oktatással együtt) (TS 1801)	Általános iskola 5-8. évfolyamon tanulók száma (gyógypedagógiai oktatással együtt) (TS 1901)	Általános iskolások száma	Napközis általános iskolai tanulók száma a nappali oktatásban (iskolaotthonos tanulókkal együtt) (TS 1701)	
	fő	fő	fő	fő	%
2012/2013	92	101	193	28	14,5%
2013/2014	99	90	189	26	13,8%
2014/2015	92	83	175	26	14,9%
2015/2016	89	78	167	31	18,6%
2016/2017	89	78	167	29	17,4%

Forrás: TeIR, KSH Tstar



4.4.8. számú táblázat - Általános iskolák adatai: osztályok, gyógypedagógiai osztályok, feladatellátási helyek

Tanév	Az általános iskolai osztályok száma a gyógypedagógiai oktatásban (a nappali oktatásban) (TS 2101)	Az általános iskolai osztályok száma (a gyógypedagógiai oktatással együtt) (TS 2201)	Általános iskolai feladat-ellátási helyek száma (gyógypedagógiai oktatással együtt) (TS 2001)
	1-8 évfolyamon összesen	1-8 évfolyamon összesen	db
2012/2013	1	9	1
2013/2014	1	9	1
2014/2015	1	9	1
2015/2016	1	9	1
2016/2017	1	9	1

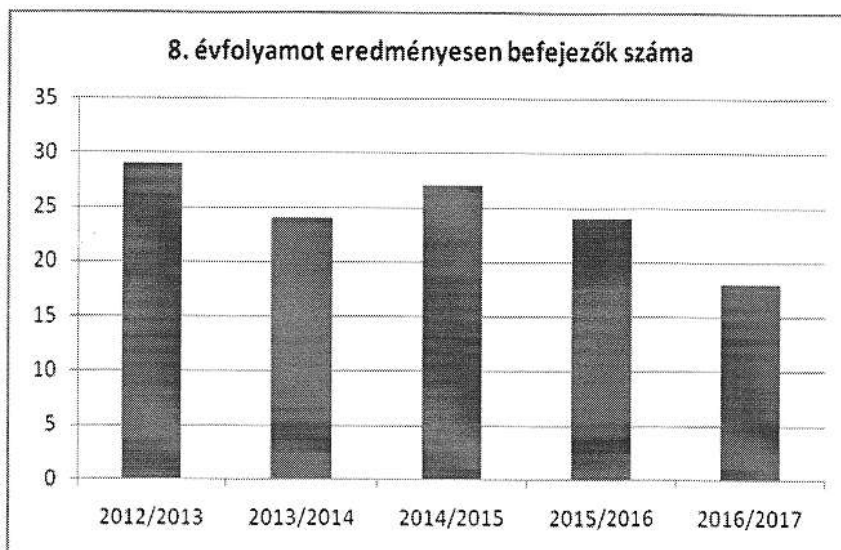
Forrás: TeIR, KSH Tstar



4.4.12. számú táblázat - A 8. évfolyamot eredményesen befejezettek a nappali oktatásban

Tanév	A 8. évfolyamot eredményesen befejezte a nappali oktatásban (TS 2301)
	Fő
2012/2013	29
2013/2014	24
2014/2015	27
2015/2016	24
2016/2017	18

Forrás: TeIR, KSH Tstar Forrás: Önkormányzati és intézményfenntartói, tankerületi adatok



a) veszélyeztetett és védelembe vett, hátrányos helyzetű, illetve halmozottan hátrányos helyzetű gyermekek, valamint fogyatékossgal élő gyermekek száma és aránya, egészségügyi, szociális, lakhatási helyzete

Veszélyeztetettség: olyan – a gyermek vagy más személy által tanúsított – magatartás, mulasztás vagy körülmény következtében kialakult állapot, amely a gyermek testi, értelmi, érzelmi vagy erkölcsi fejlődését gátolja vagy akadályozza.

A veszélyeztető kategóriákban változatlanul vezető tényező az anyagi veszélyeztetettség, amely magába foglalja a súlyos nélkülözést. A gyermekek elégtelen mennyiségű és minőségű táplálását, a zsúfolt, gyakran fűtés és áram nélküli lakókörülményeket, a gyermek fejlődéséhez, tanuláshoz szükséges tárgyi eszközök, játékok hiányát, a szabadidő eltöltésének egysíkúságát éppúgy, mint dolgozó szegények, vagy az egyre inkább lecsúszó középosztály relatív szegénységét, a fontos fogyasztások elmaradását, a kielégítő gyermekkorhoz szükséges kiadások visszaszorulását jelenti a súlyos nélkülözés.

A jövedelmi szegénység stresszt jelent a családok számára, ami gyakran a szülők párkapcsolati konfliktusával, esetleg válásával jár, valamint az időszakosan megjelenő szülői elhanyagolást, a gyermekkel szembeni rossz bánásmód epizodikus kríziseit, majd tartósan destruktív megküzdési stratégiákat eredményezhet. Az anyagi/szociális veszélyeztető tényezők egyszerre okok és következmények tehát, és tartós csökkentésükhöz ma szinte minden forrás hiányzik.

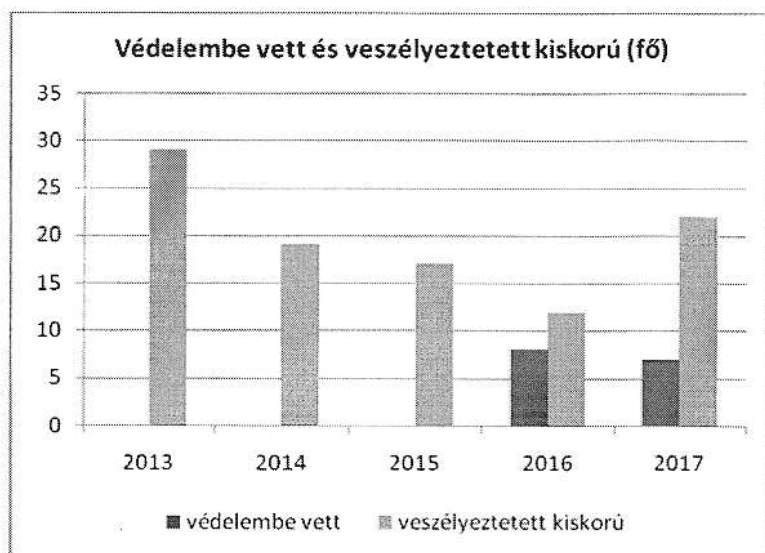
A **védelembe vétel** a gyermekvédelmi gondoskodás keretébe tartozó hatósági intézkedés. A kialakult veszélyeztetettség megszüntetése érdekében a gyermekek védelembe vétele a gyámhatóság feladata. Ha a szülő vagy más törvényes képviselő a gyermek veszélyeztetettségét az alapellátások önkéntes igénybevitelével megszüntetni nem tudja, vagy nem akarja, de alaposan feltételezhető, hogy segítséggel a gyermek fejlődése a családi környezetben mégis biztosítható, a Gyámhivatal a gyermeket védelembe veszi.

A veszélyeztetett kiskorúak száma 2013-tól csökkenő tendenciát mutat, hullámzó a lakosságszám változásának függvényében is, a védelembe vétel elvétve indokolt. A halmozottan hátrányos helyzetű gyermekek száma nem magas és nem növekszik. A család esetleges anyagi problémája esetén az Önkormányzat rendkívüli települési támogatást biztosít.

4.1.1. számú táblázat - Védelembe vett és veszélyeztetett kiskorú gyermekek száma

Év	Védelembe vett kiskorú gyermekek száma december 31-én (TS 3001)	Veszélyeztetett kiskorú gyermekek száma december 31-én (TS 3101)
2013	0	29
2014	0	19
2015	0	17
2016	8	12
2017	7	22

Forrás: TeIR, KSH Tstar

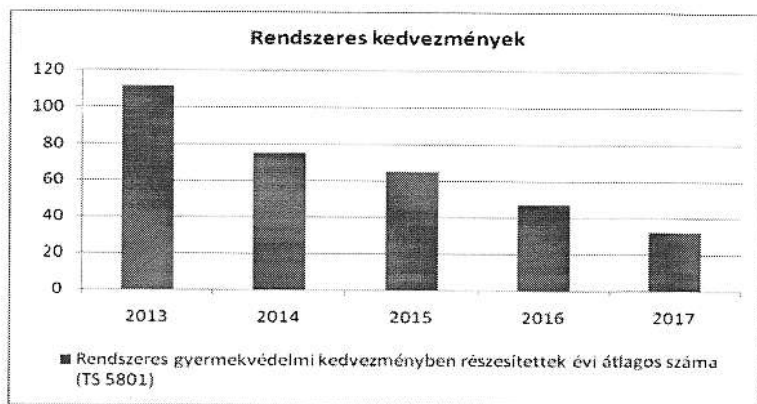


b) rendszeres gyermekvédelmi kedvezményben részesítettek száma
Rendszeres gyermekvédelmi kedvezményben részesülők száma folyamatos csökkenést mutat. Évente 2 alkalommal biztosítunk Erzsébet utalványt, mint kiegészítő gyermekvédelmi támogatást. Az óvodai étkeztetés a nyilatkozatot tevők részére ingyenes.

4.1.2. számú táblázat - Rendszeres gyermekvédelmi kedvezményben részesítettek évi átlagos száma

Év	Rendszeres gyermekvédelmi kedvezményben részesítettek évi átlagos száma (TS 5801)
2013	111
2014	75
2015	65
2016	47
2017	32

Forrás: TeIR, KSH Tstar, Önkormányzati adatok



c) gyermek jogán járó helyi juttatásokban részesülők száma, aránya
Az Önkormányzat Szociális Bizottsága támogatást állapíthat meg gyermekek részére eseti jelleggel is.

d) kedvezményes iskolai étkeztetésben részesülők száma, aránya
A gyermekek egészséges fejlődésének alapfeltétele az egészséges étkezés. Ezért nagy jelentőségű az önkormányzat által szervezett intézményekben történő közétkeztetés. A rendszeres gyermekvédelmi kedvezményben részesülő általános iskolás gyermek térítésmentesen, kedvezményesen étkezik az intézményben.

A nevelési, oktatási intézmények vezetői, a szülők által benyújtott nyilatkozatok alapján állapították meg az étkezési térítési díj kedvezményeket.

A kedvezményes étkezésben részt vevők száma központi intézkedésekre is figyelemmel növekszik.

4.1.3. számú táblázat – Kedvezményes óvodai - iskolai juttatásokban részesülők száma

Év	Ingyenes étkezésben résztvevők száma óvoda	Ingyenes étkezésben résztvevők száma iskola 1-8. évfolyam	50 százalékos mértékű kedvezményes étkezésre jogosultak száma 1-13. évfolyam	Ingyenes tankönyvellátásban részesülők száma	Óvodáztatási támogatásban részesülők száma	Nyári étkeztetésben részesülők száma
2013	19	23	Nincs adat	82	5	Nem releváns
2014	17	28	5	75	4	Nem releváns
2015	42	23	5	115	0	Nem releváns
2016	43	25	3	120	0	4
2017	42	24	6	176	0	9

Forrás: TeIR, KSH Tstar, Önkormányzati adatok

e) magyar állampolgársággal nem rendelkező gyermekek száma, aránya
Nincs a településen magyar állampolgársággal nem rendelkező gyermek.

4.2 Szegregált, teleszerű lakókörnyezetben élő gyermekek helyzete, esélyegyenlősége

Nincs a településen szegregált, teleszerű lakókörnyezetben élő gyermek.

4.3 A hátrányos, illetve halmozottan hátrányos helyzetű, valamint fogyatékkal élő gyermekek szolgáltatásokhoz való hozzáférése

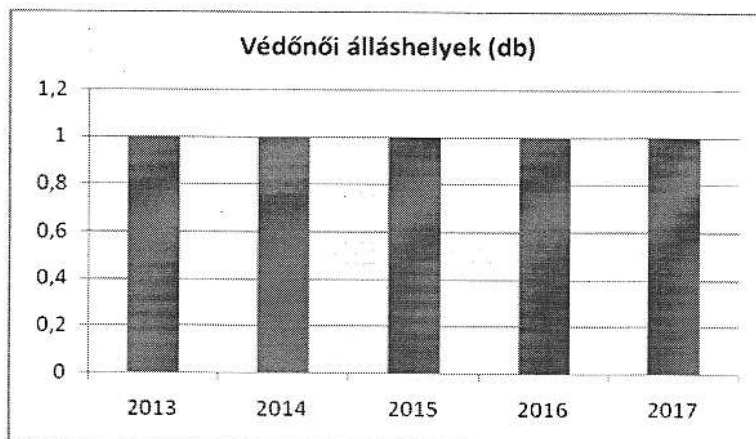
a) védőnői ellátás jellemzői (pl. a védőnő által ellátott települések száma, egy védőnőre jutott ellátott, betöltetlen státuszok)

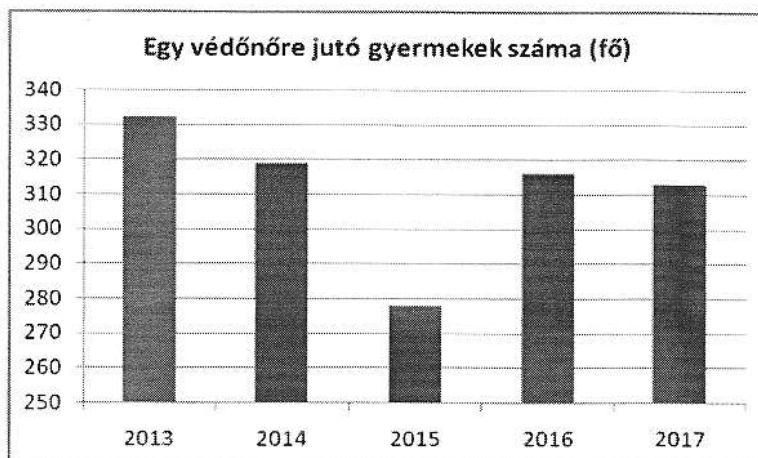
A védőnő körzete csak Vácszentlászló. A védőnőre jutó ellátottak száma 5 év átlagában 312 fő.

4.3.1. számú táblázat – Védőnői álláshelyek száma

Év	Betöltött védőnői álláshelyek száma (TS 3201)	Egy védőnőre jutó gyermekek száma
2013	1	332
2014	1	319
2015	1	278
2016	1	316
2017	1	313

Forrás: TeIR, KSH Tstar, önkormányzati adatgyűjtés





b) gyermekorvosi ellátás jellemzői (pl. házi gyermekorvoshoz, gyermek szakorvosi ellátáshoz való hozzáférés, betöltetlen házi gyermekorvosi praxisok száma)

Gyermekorvosi ellátás Gödöllőn kerül biztosításra, illetve mozgó szakorvosi szolgálat biztosított heti egy alkalommal a védőnői rendelőben. Magán gyermekorvosi rendelést is igénybe vesz több család.

4.3.2. számú táblázat – Gyermekorvosi ellátás jellemzői

Év	Betöltetlen felnőtt házi orvosi praxis(ok) száma	Házi orvos által ellátott személyek száma	Gyermekorvos által ellátott gyerekek száma	Felnőtt házi orvos által ellátott gyerekek száma	Házi gyermekorvosok száma (TS 4601)
2013	0	2034	0	324	0
2014	0	2034	0	330	0
2015	0	2020	0	318	0
2016	0	1980	0	305	0
2017	0	2084	0	295	0

Forrás: TeIR, KSH Tstar, önkormányzati adatgyűjtés

c) 0–7 éves korúak speciális (egészségügyi-szociális-oktatási) ellátási igényeire (pl. korai fejlesztésre, rehabilitációra) vonatkozó adatok

Az óvodában és az általános iskolában elvégezhető fejlesztések helyben történnek. Egyébként az ellátás megyei szinten biztosított.

d) gyermekjóléti alapellátás

Társulási formában biztosított (Aszód Gondozási Központ),- helyi ügyintézővel, aki kedden és csütörtökön a településen biztosított irodájában elérhető.

e) gyermekvédelem

Társulási formában biztosított (Aszód Gondozási Központ),- helyi ügyintézővel, aki kedden és csütörtökön a településen biztosított irodájában elérhető.

f) krízishelyzetben igénybe vehető szolgáltatások

Az önkormányzat Szociális rendelete alapján a polgármester, illetve a Szociális- és Egészségügyi Bizottság azonnali segítséget tud nyújtani szükség esetén pénzbeli formában, krízishelyzetben igénybe vehető egyéb szolgáltatások nem működnek a településen.

g) egészségfejlesztési, sport-, szabadidős és szünidei programokhoz való hozzáférés

Két labdarúgó pályás sporttelep, sportköri és szabadidős használata folyamatosan biztosított, valamint a művelődési ház által szervezett mozgáskultúrát növelő sportok, sportolási lehetőség nyitott a gyermekek felé is. Nyáron rendszeresen a művelődési ház ad otthont a taekwondo tábornak, amelyen átlagosan 40 gyermek vesz részt. A sport táborban 60-70 gyermek vesz részt.

h) gyermekétkeztetés (intézményi, hétfégi, szünidei) ingyenes tankönyv

A gyermekétkeztetés az óvoda konyhán keresztül biztosított. A szünidei étkezést az óvoda zárva tartása ideje alatt külső vállalkozóval oldjuk meg. A tankönyv ellátás állami feladat már.

i) hátrányos megkülönböztetés, az egyenlő bánásmód követelményének megsértése a szolgáltatások nyújtásakor járási, önkormányzati adat, civil érdekképviselők észrevételei

A szolgáltatások nyújtásakor hátrányos megkülönböztetés, az egyenlő bánásmód követelményének megsértése nem fordult elő.

j) pozitív diszkrimináció (hátránykompenzáló juttatások, szolgáltatások) az ellátórendszerek keretein belül

Ingyenes és 50%-os étkezési kedvezmény biztosítása az óvodás és iskolás gyermekek számára.

4.4 A kiemelt figyelmet igénylő gyermekek/tanulók, valamint fogyatékossgal élő gyerekek közoktatási lehetőségei és esélyegyenlősége

a) a hátrányos, illetve halmozottan hátrányos helyzetű, valamint sajátos nevelési igényű és beilleszkedési, tanulási, magatartási nehézséggel küzdő gyermekek/tanulók óvodai, iskolai ellátása
Intézményeink kiemelkedő figyelmet fordítanak a hátrányos, a halmozottan hátrányos, a sajátos nevelési igényű valamint a beilleszkedési, tanulási, magatartási nehézséggel küzdő gyermekek óvodai ellátására, nevelésére. Az óvoda illetve általános iskola a jogszabályi előírások betartása mellett, a feladatellátást biztosítja.

b) a közneveléshez kapcsolódó kiegészítő szolgáltatások (pl. iskolára/óvodára jutó gyógypedagógusok, iskolapszichológusok száma stb.)

A jogszabályban előírt esetekben gyógypedagógus, illetve iskola pszichológus biztosított.

c) hátrányos megkülönböztetés és jogellenes elkülönítés az oktatás, képzés területén, az intézmények között és az egyes intézményeken belüli szegregációs

Hátrányos megkülönböztetés és jogellenes elkülönítés, intézmények közötti és az intézményeken belüli szegregáció nincs.

d) az intézmények között a tanulók iskolai eredményességében, az oktatás hatékonyságában mutakozó eltérések

Egy óvoda és egy általános iskola látja el a feladatot, így a kérdés nem releváns.

e) pozitív diszkrimináció (hátránykompenzáló juttatások, szolgáltatások)

A hátrányos helyzetű gyermekek kiránduláson, tanulmányi versenyeken való részvétele is biztosított, szükség esetén az Önkormányzat segítségével. A Családsegítő és Gyermejjóléti Szolgálattal közösen a rászorulóknak 5 napos nyári táborban vesznek részt évente.

4.5 Következtetések: problémák beazonosítása, fejlesztési lehetőségek meghatározása.

A gyerekek helyzete, esélyegyenlősége vizsgálata során településünkön	
beazonosított problémák	fejlesztési lehetőségek
Átlagban csökken a gyermekek életszínvonala.	Az átlag alatti életszínvonalú gyermekek figyelemmel kísérése óvodai, iskolai gyermekvédelmi felelősök által. Segélyezésnél történő kiemelt prioritás.

5. A nők helyzete, esélyegyenlősége

5.1 A nők gazdasági szerepe és esélyegyenlősége

A nemek közötti hátrányos megkülönböztetést néhány jogszabály tiltja ugyan, (ezek között is kiemelt szerepet foglal el az Alaptörvény 66. § és 70. § és a Munka Törvénykönyv 5. §) de a nők és férfiak között a társadalmi élet minden területére kiterjedő egyenlőtlenség természetének, okainak feltárását és persze felszámolását nem írja elő jogszabály. A nők és férfiak közötti társadalmi egyenlőtlenség minden bizonnyal a legmélyebben gyökerező, legnehezebben tetten érhető.

Esélyegyenlőségi problémák, amelyekkel a nők találkozhatnak:

- az egyenlőtlen családi feladatmegosztás
- a 45 év felettek esetében a változó képzettségi követelményeknek való megfelelés,
- a pályakezdők szakmai tapasztalatának hiánya,
- a munkahelyről a hosszabb idejű távolmaradás (gyermekvállalás, szakmai ismeretek frissítése),
- a jövedelmek, a munkahelyi előmenetel lehetőségének egyenlőtlensége,
- szolgáltatási hiányosságok (bölcsőde)

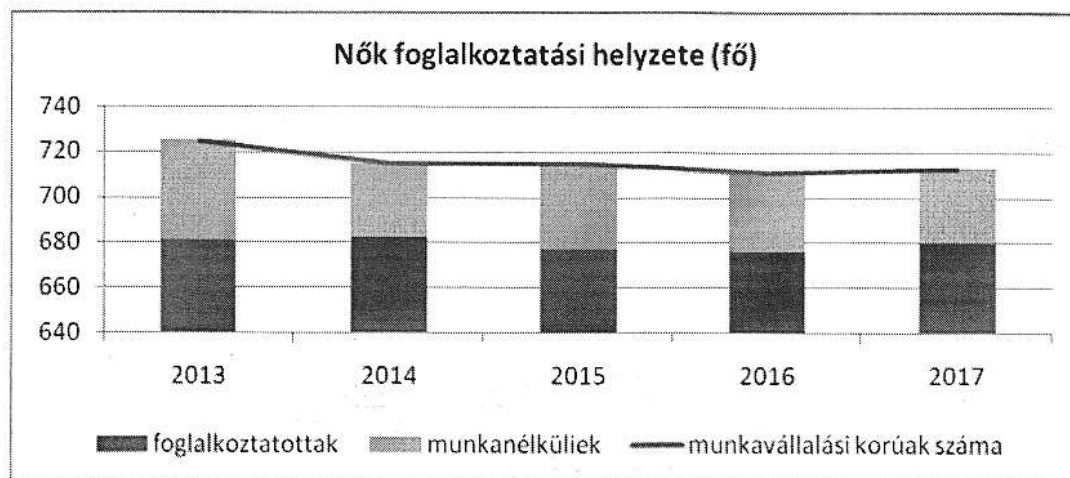
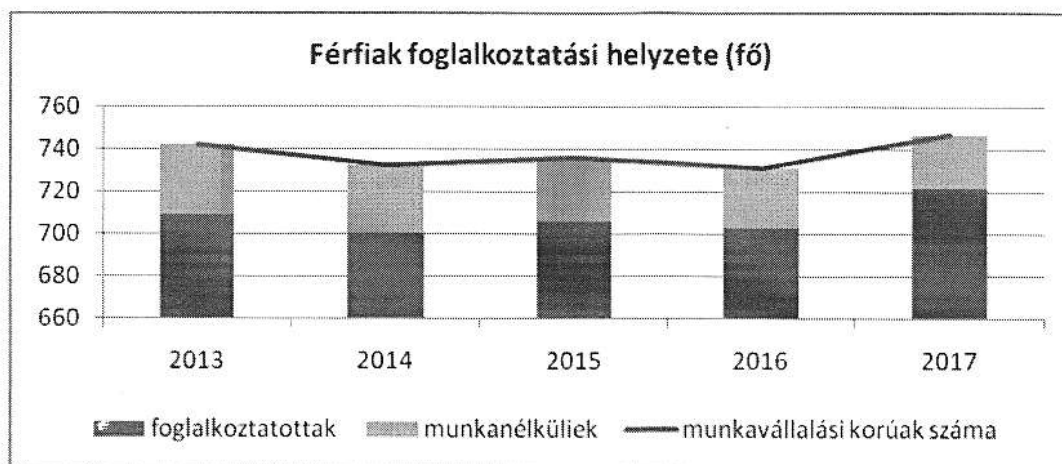
a) foglalkoztatás és munkanélküliség a nők körében

A nők foglalkoztatási szintje Magyarországon jelentős mértékben elmarad az Unió átlagától. Míg az Unió átlaga a nők foglalkoztatási arányát tekintve átlaga 58,2 %, addig Magyarországon ugyanez az érték csak 50,6% volt. Az Unió 20 tagországában 2010-re elérték azt a célkitűzést, hogy a nők foglalkoztatási szintje elérje a 60%-ot, Magyarország jelentős mértékben elmaradt ettől a célkitűzéstől. Vácszentlászlón 2016-ben a nők, a 15-64 éves helyi népességen belüli aránya 46%-os. A foglalkoztatottakon belüli arányuk 96%-ot tesz ki.

5.1.1. számú táblázat - Foglalkoztatás és munkanélküliség a nők körében

Év	Munkavállalási korúak száma		Foglalkoztatottak		Munkanélküliek	
	Férfiak (TS 0804)	Nők (TS 0804)	Férfiak	Nők	Férfiak (TS 0801)	Nők (TS 0802)
2013	742	725	709	681	33	44
2014	732	715	700	683	32	33
2015	736	715	706	677	30	38
2016	731	711	703	676	28	35
2017	747	713	721	680	26	33

Forrás: TeIR és helyi adatgyűjtés



b) nők részvétele foglalkoztatást segítő és képzési programokban

Családsegítő szolgálat foglalkoztatást segítő programokat szervez. A Gödöllő Járási Munkaügyi Központ a közfoglalkoztatottak munkába állását segítő tevékenységet lát el.

c) alacsony iskolai végzettségű nők elhelyezkedési lehetőségei

Az alacsony iskolai végzettséggel rendelkező nők szegénységi kockázata lényegesen magasabb az átlagnál, körükben a tartós és passzív munkanélküliség is gyakori, sok esetben nem látnak reményt a munkára, ezért egy idő után már nem is keresnek, amely egyre jobban megnehezíti az elhelyezkedési lehetőségeiket.

A roma nők hátrányainak nagy része legfőképp az alacsony iskolai végzettségre vezethető vissza, így a stratégia egyik fő prioritása a roma nők iskolai és munkaerő-piaci hátrányainak csökkentése. Vácszentlászlón a közfoglalkoztatásba bevonás az egyik lehetőség.

d) hátrányos megkülönböztetés a foglalkoztatás területén (pl. bérkülönbség)

A nők hátrányos helyzetével nemcsak foglalkoztatás, hanem a jövedelmi viszonyok terén is találkozhatunk. Magyarországon az alkalmazásban álló férfiak és nők átlagos fizetése között mintegy 20-25% különbség tapasztalható a férfiak javára. A munkahelyi lehetőségek egyenlőtlen volta nemcsak a jövedelmek terén, hanem a munkahelyi előmenetel kapcsán is jelentkezik. Bérkülönbség településünkön hátrányos megkülönböztetés miatt nincs, mivel a férfiak és a nők az Önkormányzat érdekkörébe tartozó intézményeknél azonos illetménnyel kerülnek foglalkoztatásra.

5.2 A munkaerő-piaci és családi feladatok összeegyeztetését segítő szolgáltatások (pl. bölcsődei, családi napközi, óvodai férőhelyek, férőhelyhiány; közintézményekben rugalmas munkaidő, családbarát munkahelyi megoldások stb.)

A gyermekjóléti alapellátások körébe tartozó napközbeni kisgyermek ellátásoknak nélkülözhetetlen szerepük van a szülők munkába állásában, de ugyanilyen fontos a hátrányos helyzetű gyermekek korai szocializációjában betöltött szerepük.

A gyermekvállalás, a kisgyermeknevelés nagymértékben befolyásolja a nők munkaerőpiaci esélyeit. A munkavállalást hátráltatja a szolgáltatási hiányosságok elégtelen száma. A kisgyermekesek munkaerő-piaci esélyeinek tekintetében elsődleges a bölcsődei férőhelyek száma.

A település nagysága nem indokolja bölcsőde építését. Az óvoda 65 férőhelyes, ami elégséges, mivel a beíratott gyermekek száma nem haladja meg a biztosított férőhelyek számát. A hivatalban folyamatos ügyfélfogadás biztosítja az akadálymentes ügyintézést. A Polgármesteri Hivatal esélyegyenlőségi tervében a család és a munkahelyi kötelezettségek összehangolása érdekében előmozdítja a GYED-ről, a GYES-ről visszatérő munkavállalók beilleszkedését, a szabadságok kiadásánál figyelembe veszi az óvodai és az iskolai szünetet.

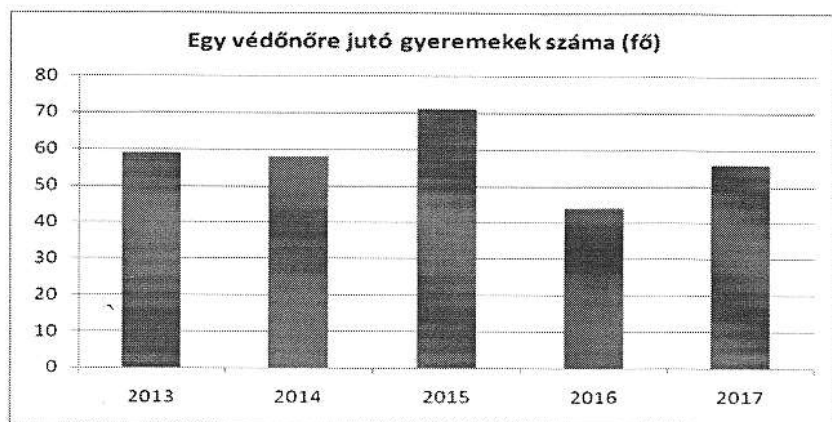
5.3 Családtervezés, anya- és gyermekgondozás területe

A védőnői hálózat feladata a családtervezés, anya- és gyermekgondozás. A leendő szülők számára a védőnő a gyermekgondozással kapcsolatos ismeretek átadását már várandós korban kezdi meg: tanfolyamok, beszélgetések, családlátogatások formájában. A védőnő a szociálisan nehéz helyzetben élő várandós anya és gyermekekre fokozott figyelmet fordít. Segítséget nyújt a szociális juttatások megismerésében.

5.3. számú táblázat - Családtervezés, anya- és gyermekgondozás területe

Év	Védőnők száma (TS 3201)	0-3 év közötti gyermekek száma	Átlagos gyermekszám védőnőnként
2013	1	59	59
2014	1	58	58
2015	1	71	71
2016	1	44	44
2017	1	56	56

Forrás: TeIR és helyi
adatgyűjtés



5.4 A nőket érő erőszak, családon belüli erőszak

A családon belüli erőszak „kezelése”, illetve megelőzése, vagy a rászorultak segítése mindig is fontos volt, ám sokáig a társadalomban ezt „családi belügyként” kezelték. Változás ezzel kapcsolatban 2004. május 1. hazánk EU-csatlakozása után történt, mivel az Európa Tanács Parlamenti Közgyűlése 1582 (2002) számú ajánlásában kifejtette, hogy a családon belüli erőszak fizikai bántalmazásként, nemi erőszakként, fenyegetéseként és megfélemlítésként egyaránt megnyilvánulhat. Felszólította a tagállamokat, hogy gondoskodjanak a családon belüli erőszak áldozatainak ingyenes jogi tanácsadásról, az áldozatoknak nyújtandó pszichológiai és pénzügyi segítségről, az áldozatok hatékony védelméről a sérelem elkövetése után és a jogi eljárás alatt, az áldozatokkal foglalkozó nem- kormányzati szervezetek támogatásáról és megfelelő szakemberek képzéséről.

A családon belüli erőszak megelőzése a nemzeti stratégia fontos része, egyben a Kormány és a Belügyminisztérium számos külön intézkedést hozott ezen feladatok eredményes kezelése érdekében.

A családon belüli gyermek, vagy feleség bántalmazás legnagyobb része latens marad, a legtöbbször ez a pont a sértett-bántalmazott szégyenérzete miatt nem kerül nyilvánosságra, vagy nem válik ismertté még a közeli hozzátartozók és szűkebb környezet számára sem. A jelzőrendszerben a gyermekjóléti szolgálat, a védőnői, háziorvosi hálózat, az iskolai gyermekvédelmi felelősi kör, egyéb civil szervezetek (egyház is) komoly szerepet kaphat. Fokozottan veszélyeztetettek az idősek, a nők, a gyermekek, a hajléktalanok, vagy munkanélküliek is.

Látens probléma. Információink szerint nem indult eljárás nőket érő erőszak, illetve családon belüli erőszak tárgyában.

5.5 Krízishelyzetben igénybe vehető szolgáltatások (pl. anyaoththon, családok átmeneti otthona)

Megyei szinten biztosított, Budapesten.

5.6 A nők szerepe a helyi közéletben

A képviselő-testület 28,6%-a nő, az intézményvezetők 100%-a nő, a hivatali dolgozók 90%-a nő.

5.7 A nőket helyi szinten fokozottan érintő társadalmi problémák és felszámolásukra irányuló kezdeményezések

A roma nők, a kisgyermeket nevelő, a sokgyermekes, vagy gyermeküket egyedül nevelő anyák, valamint a 45 év feletti nők különösen, többszörösen is hátrányos helyzetben vannak a munkaerőpiacon. A családi szerepek tradicionális értelmezése a nőket gyereknevelési és háztartási feladatokra bízta, amelyet azonban a modern társadalom nem, vagy csak kevésbé ismer el aktív munkavégzésként. Sok nő számára ez elfogadható, a társadalmi tradíciónak megfelelő. Magyarországon is egyre több nő és férfi gondolja úgy, hogy a tradicionális szerepfelosztások elfogadhatóak. A munkanélküliség aránya körükben magasabb, ez ösztársadalmi probléma, amelyen komplex programokkal lehet enyhíteni.

5.8 Következtetések: problémák beazonosítása, fejlesztési lehetőségek meghatározása.

A nők helyzete, esélyegyenlősége vizsgálata során településünkön	
beazonosított problémák	fejlesztési lehetőségek
Alacsonyan képzett munkanélküliek száma nem változik	Nők részére is közmunkaprogram szervezése, pályázat útján.

6. Az idősek helyzete, esélyegyenlősége

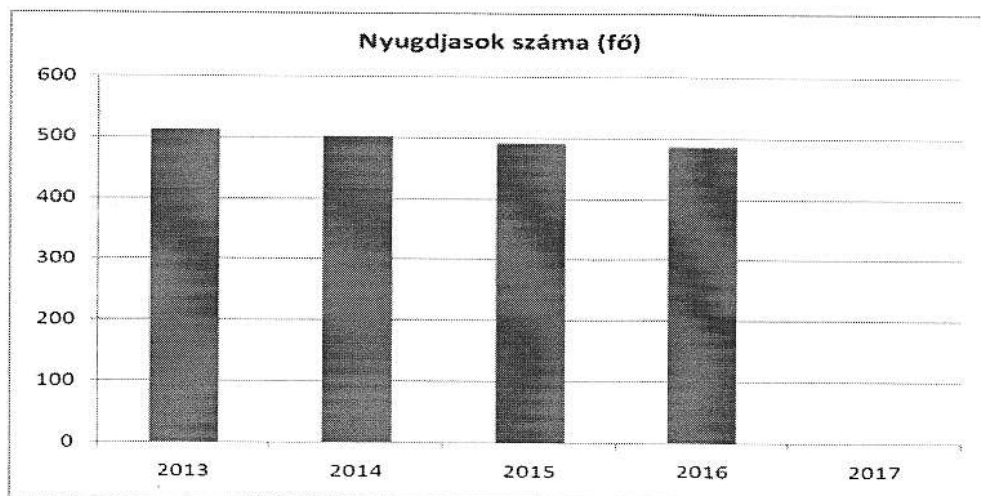
6.1 Az időskorú népesség főbb jellemzői (pl. száma, aránya, jövedelmi helyzete, demográfiai trendek stb.)

A lakosság stabil jövedelemmel rendelkező rétege. Számarányuk településünkön nem csökkent az elmúlt 5 évben. (Az öregedési index 2013-ban 91,98%, míg 2017-ben 111,53%) Ezzel szemben a nyugdíjban részesülők száma csökken. A nyugdíjban részesülők közül jóval több a nő, mint a férfi.

6.1.1. számú táblázat – Nyugdíjban, ellátásban, járadékban és egyéb járandóságban részesülők száma

Év	Nyugdíjban, ellátásban, járadékban és egyéb járandóságban részesülő férfiak száma (TS 5201)	Nyugdíjban, ellátásban, járadékban és egyéb járandóságban részesülő nők száma (TS 5301)	Összes nyugdíjas
2013	195	317	512
2014	180	322	502
2015	178	312	490
2016	178	307	485
2017	Nincs adat	Nincs adat	#ÉRTÉK!

Forrás: TeIR, KSH Tstar



6.2 Idősek munkaerő-piaci helyzete

a) idősek, nyugdíjasok foglalkoztatottsága

A nyugdíj mellett munkát végző idős népesség aránya Magyarországon (3%), Budapesten e mutató az országos értéknek több mint duplája (7%), de elmarad az EU-15-ök átlagától (8%). Az idősek foglalkoztatása a fővárosban a pénzügyi és kereskedelmi területen jelentős.

A munkaerő-piaci részvétel tekintetében nem csak a 60 éven felüli korosztály mondható problematikusnak, hanem az idősödő (50-60 év körüli), még aktív korú korosztályoké is. A munkaadók a munkavállalókat az életkor előre haladtával egyre kevésbé szívesen alkalmazzák. A nyugdíjasok jövedelmi helyzetükre tekintettel szívesen létesítenének munkahelyet, végeznének jövedelemkiegészítő tevékenységet. Erre az esély csekély, kivéve, ha speciális tudással, gyakorlattal rendelkeznek, amelyet a munkaadó nem tud más személy foglalkoztatásával megoldani. Főként mezőgazdasági kisegítő tevékenységet végeznek, a nyugdíjas foglalkoztatás értelmezését a nyugdíjkorhatár felemelése jelentősen megváltoztatja.

b) tevékeny időskor (pl. élethosszig tartó tanulás, idősek, nyugdíjasok foglalkoztatásának lehetőségei a közintézményekben, foglalkoztatásukat támogató egyéb programok a településen)

A településen két önszerveződő nyugdíjas klub működik, külön a nők és külön a férfiak részére. A klubok rendszeresen járnak találkozókra a környékbeli klubokkal, amelyen előadásokkal, énekekkel szórakoztatják egymást. Többször szerveznek kirándulásokat, programokat, melyeken magas a részvételi arány.

c) hátrányos megkülönböztetés a foglalkoztatás területén

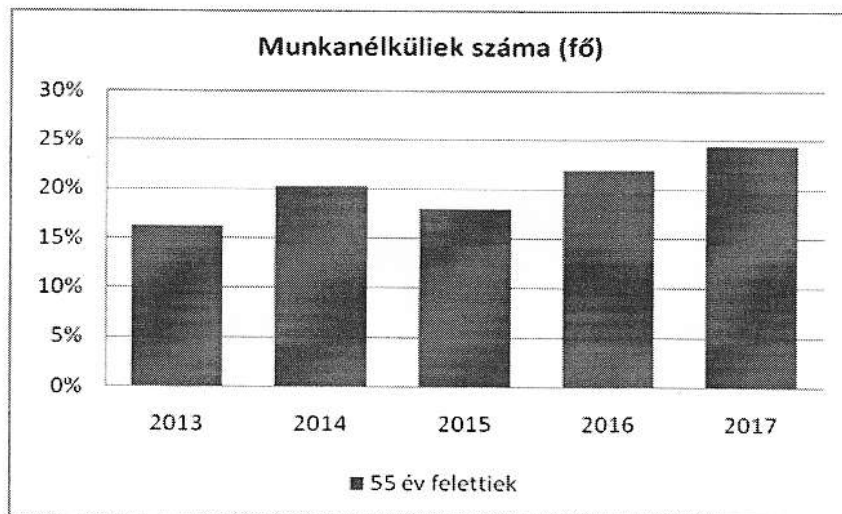
A legtöbb vállalkozásnál kevésbé, vagy egyáltalán nem aknázzák ki az idősebb munkaerő tudásátadással kapcsolatos hasznosságát. Az idősödő munkavállalók munkavállalással, munkavégzéssel kapcsolatos esélyegyenlőtlenségét főként a romló egészségi állapotból és a képzettségbeli hiányosságokból eredő problémákra vezetik vissza a munkaadók, amely problémák költségesse teszik az idősödő munkavállalók alkalmazását. Ugyanakkor a munkaadók keveset tesznek az idősödő munkavállalók képzettségi szintjének és egészségügyi állapotának javítása érdekében. A hatályos jogszabályi előírások a nyugdíjas foglalkoztatást most már 5 évvel kitolják, s egyébként is megnehezítik a már nyugdíjba vonultak számára is. A nyugdíjas foglalkoztatást szabályozó jogszabályok enyhítése folyamatban van.

A hátrányos megkülönböztetés, az egyenlőbánásmód követelményének megsértése településünkön nem fordult elő.

6.2.3. számú táblázat - Hátrányos megkülönböztetés a foglalkoztatás terén

Év	Regisztrált munkanélküliek száma	55 év feletti regisztrált munkanélküliek száma (TS 1010 és TS 1011)		Tartós munkanélküliek száma	55 év feletti tartós munkanélküliek száma	
	Fő	Fő	%	Fő	Fő	%
2013	77	13	16%	23	Nincs adat	#ÉRTÉK!
2014	64	13	20%	29	Nincs adat	#ÉRTÉK!
2015	68	12	18%	38	Nincs adat	#ÉRTÉK!
2016	63	14	22%	35	Nincs adat	#ÉRTÉK!
2017	59	14	24%	23	Nincs adat	#ÉRTÉK!

Forrás: Helyi adatgyűjtés, TeIR



6.3 A közszolgáltatásokhoz, közösségi közlekedéshez, információhoz és a közösségi élet gyakorlásához való hozzáférés

6.3.1. számú táblázat - 64 évnél idősebb népesség és nappali ellátásban részesülő időskorúak száma

Év	65 év feletti lakosság száma (TS 0328)	Nappali ellátásban részesülő időskorúak száma (TS 5101)	
	Fő	Fő	%
2013	298	0	0%
2014	311	0	0%
2015	314	0	0%
2016	320	0	0%
2017	329	0	0%

Forrás: TeIR, KSH
Tstar

6.3.2. számú táblázat - Időskorúak járadékában részesítettek átlagos száma

Év	Időskorúak járadékában részesítettek (évi) átlagos száma (fő) (TS 5701)
2013	Nincs adat
2014	Nincs adat
2015	Nincs adat
2016	Nincs adat
2017	Nincs adat

Forrás: TeIR, KSH Tstar

a) az idősek egészségügyi és szociális szolgáltatásokhoz való hozzáférése

Az idős embereknek az életkor előrehaladásából természetesen fakadó egészségügyi problémái különösen indokolják, hogy számukra kiemelten biztosított legyen az egészségügyi, ápoló-gondozó ellátásokhoz való hozzáférés.

Körzeti orvosi ellátáson keresztül, illetve a helyben szervezett szűrővizsgálatokon biztosított. Hétvégenként és rendelési időn túl ügyelet biztosított a Turai Központi Orvosi Ügyeleti Társulás jóvoltából. A Társulást a környékbeli települések hozták létre és a települések háziorvosai vállalnak ügyeleti tevékenységet.

b) kulturális, közművelődési szolgáltatásokhoz való hozzáférés

A részben akadálymentes Művelődési Ház rendezvényei nyitottak mindenki számára.

c) idősek informatikai jártassága

Egy részük jártas a volt munkahelye miatt. Nyugdíjas férfiak elsajátították az alap ismereteket.

6.4 Az időseket, az életkorral járó sajátos igények kielégítését célzó programok a településen
Közös kirándulások, színház látogatások megszervezésre kerülnek, s szervezünk szabadtéri színházi előadásokat is.

6.4.1. számú - Művelődési közintézmények adatai

Év	A nyilvános/települési könyvtárak száma (TS 3801)	A nyilvános/települési könyvtárak egységeinek száma (leltári állomány) (TS 3901)	Muzeális intézmények száma (TS 4001)	Közművelődési intézmények száma (TS 4101)
2013	1	8 995	0	1
2014	1	9 113	0	1
2015	1	9 194	0	1
2016	1	9 392	0	1
2017	1	9 521	0	1

Forrás: TEIR

6.5 Következtetések: problémák beazonosítása, fejlesztési lehetőségek meghatározása.

Az idősök helyzete, esélyegyenlősége vizsgálata során településünkön	
beazonosított problémák	fejlesztési lehetőségek
Az alacsony nyugdíjjal rendelkezők megélhetése	A Szociális- és Egészségügyi Bizottság segélyezési határozatok meghozatalakor ezen helyzetet kiemelten figyelembe vegye.

7. A fogyatékkal élők helyzete, esélyegyenlősége

A 2001. évi népszámlálás adatai szerint 577 ezer fogyatékkal élő személy van Magyarországon, a népesség 5,7 százaléka. A népesség fogyatékoságtípus szerinti megoszlása: mozgáskorlátozottak aránya 43,6 %, látássérült 14,4 %, értelmi fogyatékos 9,9 %, hallássérült 10,5 %, egyéb 21,6 %. A fogyatékos népességen belül továbbra is a mozgássérülteké a legnépesebb csoport. Jelentősen emelkedett az egyéb, pontosan meg nem határozott fogyatékosokban szenvedők aránya.

A 2011. évi népszámlálás tartós betegségre, illetve fogyatékoságra vonatkozó kérdéseire nem volt kötelező a válaszadás. A fogyatékoság az érintetteket – válaszaik alapján – elsősorban a mindennapi életben, a közlekedésben, illetve a tanulásban és a munkavállalásban akadályozza.

7.1 A településen fogyatékosággal élő személyek főbb jellemzői, sajátos problémái

7.1.1 számú táblázat - Megváltozott munkaképességű személyek szociális ellátásaiban részesülők száma nemenként

Év	Megváltozott munkaképességű személyek szociális ellátásaiban részesülők száma - férfiak (TS 6201)	Megváltozott munkaképességű személyek szociális ellátásaiban részesülők száma - nők (TS 6301)
2013	43	38
2014	40	40
2015	41	34
2016	40	35
2017	Nincs adat	Nincs adat

Forrás: TeIR, KSH Tstar



7.1.2. számú táblázat - Nappali ellátásban részesülő fogyatékos személyek száma

Év	Nappali ellátásban részesülő fogyatékos személyek száma (TS 5001)	Egyházi fenntartású intézményben	Civil fenntartású intézményben
2013	0	0	0
2014	0	0	0
2015	0	0	0
2016	0	0	0
2017	0	0	0

Forrás: TeIR, KSH Tstar; a központi adatokat célszerű bontani a helyi adatszolgáltatók segítségével

a) fogyatékkal élők foglalkoztatásának lehetőségei, foglalkoztatottsága (pl. védett foglalkoztatás, közfoglalkoztatás)

A településünkön fogyatékkal élők csökkentett összegű állami ellátásban részesülnek, de minden fogyatékkal élő részesül ellátásban.

b) hátrányos megkülönböztetés a foglalkoztatás területén

A hátrányos megkülönböztetés, az egyenlőbánásmód követelményének megsértése nem fordult elő.

c) önálló életvitelt támogató helyi intézmények, szolgáltatások, programok

A Gondozási Központ családsegítő szolgálata figyelemmel kíséri. Szükség esetén biztosított a házi segítségnyújtás.

7.2 Fogyatékkal élő személyek pénzbeli és természetbeni ellátása, kedvezményei

A tartósan egészségkárosodottak, valamint a fogyatékossgal élők elsődleges jövedelmi forrása a megváltozott munkaképességű személyek ellátása.

A tartós egészségügyi problémákkal, illetve fogyatékkal élő emberek munkaerő-piaci lehetőségei erősen behatárolódtak.

Az önkormányzat a csatorna bekötésnél 10.000 Ft-os kedvezményt biztosított a súlyos fogyatékos egyedül élők számára.

7.3 A közszolgáltatásokhoz, közösségi közlekedéshez, információhoz és a közösségi élet gyakorlásához való hozzáférés lehetőségei, akadálymentesítés

Az Európai Unióhoz történő csatlakozás egyik feltétele, hogy az állampolgárok – köztük a fogyatékossgal élő emberek – számára megteremtődjön az esélyegyenlőség a társadalmi élet minden színterén; a fizikai és kulturális környezetben, a lakhatás és közlekedési eszközök használata, a szociális és egészségügyi ellátás, az iskoláztatási és munkaalkalmak, a kulturális és társadalmi élet, valamint a sport és a szórakozás területén is. Kiemelt prioritásként a minőségi szolgáltatások egyenlő hozzáféréseinek megteremtése fogalmazható meg.

Biztosítani kell az esélyegyenlőséget az intézményes ellátások szolgáltató jellegének erősítésével, az intézmények kiépítésével, korszerűsítésével és átalakításával, illetve a lakókörnyezeti és az integrált formában történő ellátásszervezés erősítésével.

Az egyenlő esélyű hozzáférés egyik eszköze az akadálymentesítés, amelynek fogalma az utóbbi években teljesen új tartalmat nyert: ma már valamennyi fogyatékossgai csoporthoz tartozó ember – azaz a mozgássérült, a látássérült, a hallássérült, az értelmi fogyatékos, autista és súlyosan-halmozottan fogyatékos emberek – speciális szükségleteinek figyelembevételét kell a komplex akadálymentesítés, azaz az egyenlő esélyű hozzáférés megteremtése alatt érteni. Ez olyan eszközök, és megoldások telepítését jelenti, amely lehetővé teszi, hogy egy-egy szolgáltatást a mozgássérült embereken túl látás- vagy hallássérült, valamint értelmi fogyatékos emberek is igénybe vehessenek. (Hangos térkép, indukciós hurok, könnyen érthető tájékoztató füzetek, stb.) A kulcs az, hogy ma már nem pusztán épületek akadálymentesítéséről, hanem a közszolgáltatások egyenlő esélyű hozzáféréséről beszélünk, amely tehát magában foglalja az épületek komplex akadálymentességét, de annál jóval több.

a) települési önkormányzati tulajdonban lévő középületek akadálymentesítettsége

Az önkormányzatoknak közszolgáltatást ellátó egységeikben az akadálymentesség szempontjainak legkésőbb 2013. december 31-éig érvényt kellene szerezni, ami nem teljesült, így ez továbbra is feladatunk.

Az akadálymentesítés definíciói:

- Komplexen akadálymentes, azaz teljes körűen, az egész épületre kiterjedően a fizikai és az infó-kommunikációs akadálymentesítés megoldott. A fogyatékossgal élők bármelyike egyenlő eséllyel fér hozzá minden olyan szolgáltatáshoz, amelyet az intézmény nyújt, és amelyet a többség használhat.
- Részben akadálymentes megjelölést akkor alkalmazunk, ha az épület nem komplexen akadálymentes, azonban vannak akadálymentes részelemei.
- Egyáltalán nem akadálymentesített.

A községháza, az orvosi rendelő, a gyógyszertár, az óvoda, iskola és a művelődési ház részben akadálymentesek. Teljesen akadálymentes a csatorna tisztító szociális épülete. A csatorna és a szelektív pályázatok honlapjai infokommunikációs akadálymentesítettek.

b) közszolgáltatásokhoz, kulturális és sportprogramokhoz való hozzáférés lehetőségei, fizikai, információs és kommunikációs akadálymentesítettsége, lakóépületek, szolgáltató épületek akadálymentesítettsége

Sajnos a legtöbb települési közszolgáltató intézmény nem rendelkezik elég forrással ahhoz, hogy nem csak az intézmény belső terét, hanem annak közvetlen külső környezetét is akadálymentessé tegye, így jelentős mértékben sérülhet a fogyatékos emberek esélyegyenlősége a szolgáltatásokhoz való hozzáférés terén is.

c) munkahelyek akadálymentesítettsége

Ma már kötelezően, jogszabályban előírt feltétel az akadálymentesítettség, amelynek betartatása az építésügyi hatóság feladata. Alapelv, hogy a településfejlesztési tervekben és más településfejlesztési dokumentációkban általános elvárásaként jelenik meg az egyenlő esélyű hozzáférés szempontrendszere. Teljesen csak a csatorna tisztítótelep akadálymentesített.

d) közösségi közlekedés, járdák, parkok akadálymentesítettsége

Az újonnan épülő közlekedési utak, járdák kialakításánál erre figyelemmel vagyunk.

e) fogyatékos személyek számára rendelkezésre álló helyi szolgáltatások (pl. speciális közlekedési megoldások, fogyatékosok nappali intézménye, stb.)

Nem megoldott a településen.

f) pozitív diszkrimináció (hátránykompenzáló juttatások, szolgáltatások)

10%-os bekötési díjkedvezmény illeti meg az egyedül élő súlyos fogyatékos személyeket a csatorna bekötés kapcsán.

7.4 Következtetések: problémák beazonosítása, fejlesztési lehetőségek meghatározása

A fogyatékkal élők helyzete, esélyegyenlősége vizsgálata során településünkön	
beazonosított problémák	fejlesztési lehetőségek
A középületek nem teljesen akadálymentesek.	Pályázat figyelés, pályázat benyújtása önerő nem lévén.

8. Helyi partnerség, lakossági önszerveződések, civil szervezetek és for-profit szereplők társadalmi felelősségvállalása

a) a 3–7. pontban szereplő területeket érintő civil, egyházi szolgáltató és érdekvédelmi szervezetek, önszerveződések feltérképezése (pl. közfeladatot ellátó szervezetek száma közfeladatonként bemutatva, önkéntesek száma, partnerségi megállapodások száma stb.)

A civil szervezetek, egyházi szervezetek és az önkormányzati valamint a részben önkormányzatunk tulajdonban álló szolgáltató szervezetek együttműködése zavartalan. Önszerveződő közösségek a férfi és női nyugdíjas klubok, valamint a Vácszentlászlói Sportegyesület.

b) önkormányzati, nemzetiségi önkormányzati, egyházi és civil szektor közötti partnerség bemutatása

A községi rendezvényeket kiemelt rendezvényként a Szentlászló nevű települések találkozóját, az önkormányzat, az egyház és a civil szervezetek közösen rendezik és bonyolítják.

c) önkormányzatok közötti, illetve térségi, területi társulásokkal való partnerség

Az Önkormányzat érdekelt két volt kistérségi,- a Gödöllői Többcélú Önkormányzatok Kistérségi Társulásában, illetve az Aszód és Társult Önkormányzatok Szociális és Gyermekejélési Társulása - és három jogi személyiségű társulásban, amelyekben jó a partnerségi kapcsolat a többi taggal. A csatorna-társulás székhelyeként vagyunk bejegyezve. Együtt működünk a volt Aszódai kistérségi társulás jogutód szervezetével, a Galga-menti Önkormányzatok Társulásával, a belső ellenőrzési és munkavédelmi feladatok ellátása tárgyában, s tagjai vagyunk a Szelektív Hulladékgyűjtést fejlesztő Tura és térsége Hulladékgazdálkodási Önkormányzati Társulásnak. Kis százalékban vagyunk érdekeltek a Zagyvakörnyéki Települési Szilárdhulladék-gazdálkodás Fejlesztése Társulásnak. Alapító tagja a Szentlászló nevű települések együttműködésében, partnerségi kapcsolatot épített ki ezen településekkel.

d) a nemzetiségi önkormányzatok célcsoportokkal kapcsolatos esélyegyenlőségi tevékenysége

A településen nincs nemzetiségi önkormányzat.

e) civil szervezetek célcsoportokkal kapcsolatos esélyegyenlőségi tevékenysége

A településen csak a sportkör a bejegyzett szervezet. Az önkormányzat együttműködik a civil szervezettel.

f) for-profit szereplők részvétele a helyi esélyegyenlőségi feladatok ellátásában.

A for-profit szereplők nem vesznek részt az esélyegyenlőségi feladatok ellátásában.

9. A helyi esélyegyenlőségi program nyilvánossága

a) a helyzetelemzésben meghatározott esélyegyenlőségi problémák kapcsán érintett nemzetiségi önkormányzatok, egyéb partnerek (állami vagy önkormányzati intézmények, egyházak, civil szervezetek, stb.) bevonásának eszközei és eljárásai a helyi esélyegyenlőségi program elkészítésének folyamatába

A HEP munkaanyag elkészítése, illetve a következtetések levonásának áttekintése közösen.

b) az *a)* pont szerinti szervezetek és a lakosság végrehajtással kapcsolatos észrevételeinek visszacsatolását szolgáló eszközök bemutatása.

A település honlapján az anyag előrehaladásáról folyamatosan tájékoztatást adunk és észrevételi lehetőséget biztosítunk.

A Helyi Esélyegyenlőségi Program Intézkedési Terve (HEP IT)

1. A HEP IT részletei

A helyzetelemzés megállapításainak összegzése

Célcsoport	Következtetések	
	problémák beazonosítása rövid megnevezéssel	fejlesztési lehetőségek meghatározása rövid címmel
Romák és/vagy mélyszegénységben élők	A 10 roma család közötti életszínvonalbeli eltérés.	Főállású közmunkában történő foglalkoztatása a legszegényebbeknek.
Gyermekek	Átlagban csökken a gyermekek életszínvonala.	Az átlag alatti életszínvonalú gyermekek figyelemmel kísérése óvodai, iskolai gyermekvédelmi felelősök által. Segélyezésnél történő kiemelt prioritás.
Idősek	Az alacsony nyugdíjjal rendelkezők megélhetése.	A Szociális- és Egészségügyi Bizottság segélyezési határozatok meghozatalakor ezen helyzetet kiemelten figyelembe vegye.
Nők	Alacsonyan képzett munkanélküliek száma nem változik	Nők részére is közmunka program szervezése, pályázat útján.
Fogyatékkal élők	A középületek nem teljesen akadálymentesek.	Pályázat figyelés, pályázat benyújtása önerő nem lévén.

A beavatkozások megvalósítói

Célcsoport	Következtetésben megjelölt beavatkozási terület, mint intézkedés címe, megnevezése	Az intézkedésbe bevont aktorok és partnerek – kiemelve a felelőst
Romák és/vagy mélyszegénységben élők	Főállású közmunkában történő foglalkoztatás.	Horváth László polgármester
Gyermekek	A gyermekek életszínvonalának figyelemmel kísérése.	Intézményi gyermekvédelmi felelősök, védőnő

Idősek	Átlag alatti nyugdíjjal rendelkezők felmérése.	Mindenkori Szociális és Egészségügyi Bizottság elnöke
Nők	Közmunka program szervezése pályázat útján	dr. Král László jegyző
Fogyatékkal élők	Középületek akadálymentesítése	Horváth László polgármester dr. Král László jegyző

Jövőképünk

Olyan településen kívánunk élni, ahol a romák a korábbi évek gyakorlata szerint éljenek együtt a település lakóival.

Fontos számunkra, hogy a mélyszegénységben élők ne jelenjenek meg településünkön.

Kiemelt területnek tartjuk a gyerekek részére a települési átlag életszínvonalához való felzárkózását.

Folyamatosan odafigyelünk az idősek közötti életszínvonal különbség csökkentésére.

Elengedhetetlennek tartjuk a nők esetén a munkanélküliség csökkentését.

Különös figyelmet fordítunk a fogyatékkal élők közszolgáltatásokhoz, középületekhez, információhoz való hozzáférés megkönnyítésére.

Az intézkedési területek részletes kifejtése

Intézkedés címe:	Főállású közmunkában történő foglalkoztatás.
Feltárt probléma (kiinduló értékekkel)	A roma családok közötti életszínvonalbeli eltérés
Célok - Általános megfogalmazás és rövid-, közép- és hosszútávú időegységekre bontásban	Rövid táv: közfoglalkoztatás szervezése Közép táv: közfoglalkoztatás szervezése Hosszú táv: a roma családok közötti életszínvonalbeli eltérés csökkentése
Tevékenységek (a beavatkozás tartalma) pontokba szedve	Közmunkában történő foglalkoztatás
Résztevők és felelős	Horváth László polgármester, dr. Král László jegyző
Partnerek	Gödöllői Munkaügyi Kirendeltség
Határidő(k) pontokba szedve	2023.december 31.
Eredményességi mutatók és annak dokumentáltsága, forrása (rövid, közép és hosszútávon), valamint fenntarthatósága	Rövid táv: 1-3 fő Közép táv: 1-3fő Hosszú táv: nem romló, illetve javuló életszínvonalú családok száma
Kockázatok és csökkentésük eszközei	Közmunka biztosítás
Szükséges erőforrások	Pályázat és az éves önkormányzati költségvetés

Intézkedés címe:	Az átlag alatti életszínvonalú gyermekek figyelemmel kísérése óvodai, iskolai gyermekvédelmi felelősök által. Segélyezésnél történő kiemelt prioritás.
Feltárt probléma (kiinduló értékekkel)	Átlag alatti életszínvonalú gyermekek
Célok - Általános megfogalmazás és rövid-, közép- és hosszútávú időegységekre bontásban	Rövid táv: Óvoda vezető (bizottsági tag) bizottsági ülésen történő jelzése szerinti segélyezés Közép táv: Óvoda vezető (bizottsági tag) bizottsági ülésen történő jelzése szerinti segélyezés Hosszú táv: az átlag alatti életszínvonalú gyermekek számának csökkenése
Tevékenységek (a beavatkozás tartalma) pontokba szedve	Az átlag alatti életszínvonalú gyermekek folyamatos figyelemmel kísérése, segély biztosítása
Résztvevők és felelős	Iskolai és óvodai gyermekvédelmi felelős, Mindenkori Szociális és Egészségügyi Bizottság elnöke
Partnerek	Óvoda vezető és gyermekvédelmi felelős, iskola gyermekvédelmi felelős, védőnő
Határidő(k) pontokba szedve	Probléma észlelését követően azonnali jelzés a polgármester/jegyző felé
Eredményességi mutatók és annak dokumentáltsága, forrása (rövid, közép és hosszútávon), valamint fenntarthatósága	Rövid táv: azonnali jelzés rászorultság észlelésekor Közép táv: azonnali jelzés rászorultság észlelésekor Hosszú táv: nem romló, illetve növekvő életszínvonalú családok száma
Kockázatok és csökkentésük eszközei	Segély nyújtása
Szükséges erőforrások	Az Önkormányzat éves költségvetése

Intézkedés címe:	Alacsony nyugdíjjal rendelkezők segítése
Feltárt probléma (kiinduló értékekkel)	Alacsony nyugdíjjal rendelkezők megélhetési problémái
Célok - Általános megfogalmazás és rövid-, közép- és hosszútávú időegységekre bontásban	Rövid táv: Szociális Bizottság határozathozatalnál erre legyen figyelemmel Közép táv: Szociális Bizottság határozathozatalnál erre legyen figyelemmel Hosszú táv: alacsony nyugdíjjal rendelkezők megélhetése biztosított legyen
Tevékenységek (a beavatkozás tartalma) pontokba szedve	Alacsony nyugdíjjal rendelkezők figyelemmel kísérése, megélhetésük vizsgálata, segítség biztosítása
Résztevők és felelős	Mindenkori Szociális és Egészségügyi Bizottság elnöke, előterjesztést tevő jegyző
Partnerek	Jelzőrendszer tagjai
Határidő(k) pontokba szedve	Probléma észlelését követően azonnali jelzés a polgármester/jegyző felé
Eredményességi mutatók és annak dokumentáltsága, forrása (rövid, közép és hosszútávon), valamint fenntarthatósága	Rövid táv: azonnali jelzés rászorultság észlelésekor Közép táv: azonnali jelzés rászorultság észlelésekor Hosszú táv: nem romló, illetve javuló életszínvonalú nyugdíjasok száma, segélykérelmek számának csökkenése
Kockázatok és csökkentésük eszközei	Segély nyújtása
Szükséges erőforrások	Az Önkormányzat éves költségvetése

Intézkedés címe:	Közmunka program szervezése pályázat útján
Feltárt probléma (kiinduló értékekkel)	Alacsonyan képzett munkanélküliek száma nem változik a nők körében
Célok - Általános megfogalmazás és rövid-, közép- és hosszútávú időegységekre bontásban	Rövid táv: legalább 15 fő közmunkás létszámra történő pályázat benyújtása Közép táv: legalább 15 fő közmunkás létszámra történő pályázat benyújtása Hosszú táv: alacsonyan képzett munkanélküliek számának csökkenése a nők körében
Tevékenységek (a beavatkozás tartalma) pontokba szedve	Munkanélküli nők számának felmérése, közfoglalkoztatási pályázat benyújtása
Résztevők és felelős	Horváth László polgármester, dr. Král László jegyző
Partnerek	Gödöllői Munkaügyi Kirendeltség
Határidő(k) pontokba szedve	Évente pályázat benyújtási határidő
Eredményességi mutatók és annak dokumentáltsága, forrása (rövid, közép és hosszútávon), valamint fenntarthatósága	Rövid táv: 3 fő alacsonyan képzett munkanélküli foglalkoztatása Közép táv: 5 fő alacsonyan képzett munkanélküli foglalkoztatása Hosszú táv: munkanélküli nők számának csökkenése
Kockázatok és csökkentésük eszközei	Közmunkás foglalkoztatás
Szükséges erőforrások	Pályázat és az Önkormányzat éves költségvetése

Intézkedés címe:	Középületek akadálymentesítése
Feltárt probléma (kiinduló értékekkel)	A középületek nem teljesen akadálymentesek.
Célok - Általános megfogalmazás és rövid-, közép- és hosszútávú időegységekre bontásban	Rövid táv: részleges akadálymentesítés Közép táv: a részlegesen akadálymentes épületek komplex akadálymentesítése Hosszú táv: középületek komplex akadálymentesítése
Tevékenységek (a beavatkozás tartalma) pontokba szedve	Pályázatok figyelése
Résztevők és felelős	Horváth László polgármester, dr. Král László jegyző
Partnerek	Pályázatkiíró állami szerv
Határidő(k) pontokba szedve	Az önkormányzat önerővel ehhez nem rendelkezik, ezért a pályázati kiírását benyújtásának időpontja
Eredményességi mutatók és annak dokumentáltsága, forrása (rövid, közép és hosszútávon), valamint fenntarthatósága	Rövid táv: 1 épület Közép táv: 6 épület Hosszú táv: komplex akadálymentes épületek számának növekedése
Kockázatok és csökkentésük eszközei	Komplex akadálymentesítés
Szükséges erőforrások	Pályázati forrás

2. Összegző táblázat - A Helyi Esélyegyenlőségi Program Intézkedési Terve (HEP IT)

3. melléklet a 2/2012. (VI. 5.) EMMI rendelethez

	A	B	C	D	E	F	G	H	I	J
Intézkedés sorszáma	Az intézkedés címe, megnevezése	A helyzetelemzés következtetéseiben feltárt esélyegyenlőségi probléma megnevezése	Az intézkedéssel elérni kívánt cél	A célkitűzés összhangja egyéb stratégiai dokumentumokkal	Az intézkedés tartalma	Az intézkedés felelőse	Az intézkedés megvalósításának határideje	Az intézkedés eredményességét mérő indikátor(ok)	Az intézkedés megvalósításához szükséges erőforrások (humán, pénzügyi, technikai)	Az intézkedés eredményeinek fenntarthatósága
I. A mélyszegénységben élők és a romák esélyegyenlősége										
I	Fóállású közmunkában történő foglalkoztatás.	A roma családok közötti életszínvonalbeli eltérés	A roma családok közötti életszínvonalbeli eltérés csökkentése	Pályázat és az éves önkormányzati költségvetés	Igények felmérése, pályázat benyújtása, az érintett meggyőzése	Horváth László polgármester és a Polgármesteri Hivatal dolgozói	2023. december 31.	Nem romló, illetve javuló életszínvonalú családok száma	Pályázat és az éves önkormányzati költségvetés	Nyertes pályázat esetén folyamatos
II. A gyermekek esélyegyenlősége										
I	Az átlag alatti életszínvonalú gyermekek figyelemmel kísérése óvodai, iskolai gyermekvédelmi felelősök által. Segélyezésnél történő kiemelt prioritás	Átlag alatti életszínvonalú gyermekek	Az átlag alatti életszínvonalú gyermekek számának csökkenése	Szociális rendelet, Gyermekvédelmi rendelet, költségvetés	Az átlag alatti életszínvonalú gyermekek folyamatos figyelemmel kísérése, segély biztosítása	Iskolai és óvodai gyermekvédelmi felelős, Mindenkeri Szociális és Egészségügyi Bizottság elnöke	2023. december 31.	Nem romló, illetve növekvő életszínvonalú családok száma	Az Önkormányzat éves költségvetése	Folyamatos
III. A nők esélyegyenlősége										
I	Közmunka program szervezése pályázat útján	Alacsony képzett munkanélküliek száma nem változik a nők körében	Alacsony képzett munkanélküliek számának csökkenése a nők körében	Pályázat és az Önkormányzat éves költségvetése	Munkanélküli nők számának felmérése, közfoglalkoztatási pályázat benyújtása	Horváth László polgármester, dr. Kral László jegyző	2023. december 31.	Munkanélküli nők számának csökkenése	Pályázat és az Önkormányzat éves költségvetése	Nyertes pályázat esetén folyamatos
IV. Az idősek esélyegyenlősége										
I	Alacsony nyugdíjjal	Alacsony nyugdíjjal	Alacsony nyugdíjjal	Az Önkormányzat	Alacsony nyugdíjjal	Mindenkeri Szociális és	2023. december 31.	Nem romló, illetve javuló	Az Önkormányzat	Folyamatos

rendelkezők segítése	rendelkezők megélhetési problémái	rendelkezők megélhetése biztosított legyen	éves költségvetése	rendelkezők figyelemmel kísérése, megélhetésük vizsgálata, segítség biztosítása	Egészségügyi Bizottság elnöke, előterjesztést tevő jegyző	életszínvonalú nyugdíjasok száma, segélykérelmek számának csökkenése	éves költségvetése		
V. A fogyatékkal élők esélyegyenlősége									
1	Középületek akadálymentesítése	A középületek nem teljesen akadálymentesítése	Középületek komplex akadálymentesítése	Pályázatok figyelése	Horváth László polgármester, dr. Kral László jegyző	2023. december 31.	Komplex akadálymentes épületek számának növekedése	Pályázati forrás	Folyamatos

3. Megvalósítás

A megvalósítás előkészítése

Önkormányzatunk az általa fenntartott intézmények vezetői számára feladatul adja és ellenőrzi, a településen működő nem önkormányzati fenntartású intézmények vezetőit pedig partneri viszony során kéri, hogy a Helyi Esélyegyenlőségi Programot valósítsák meg, illetve támogassák.

Önkormányzatunk azt is kéri intézményeitől és partnereitől, hogy vizsgálják meg, és a program elfogadását követően biztosítsák, hogy az intézményük működését érintő, és az esélyegyenlőség szempontjából fontos egyéb közszolgáltatásokat meghatározó stratégiai dokumentumokba és iránymutatásokba épüljenek be és érvényesüljenek az egyenlő bánásmódról és esélyegyenlőségre vonatkozó azon kötelezettségek, melyek az önkormányzat Helyi Esélyegyenlőségi Programjában részletes leírásra kerültek.

Önkormányzatunk elvárja, hogy intézményei a Helyi Esélyegyenlőségi Program Intézkedési Tervében szereplő vállalásokról, az őket érintő konkrét feladatokról intézményi szintű akciótterveket és évente cselekvési ütemterveket készítsenek.

Önkormányzatunk a HEP kidolgozására és megvalósítására, továbbá értékelésére, ellenőrzésére és az ennek során nyert információk visszacsatolására, valamint a programba történő beépítésének garantálására Helyi Esélyegyenlőségi Programért Felelős Fórumot hoz létre és működtet.

A fentiekkel kívánjuk biztosítani, hogy az HEP IT-ben vállalt feladatok településünkön maradéktalanul megvalósuljanak.

A megvalósítás folyamata

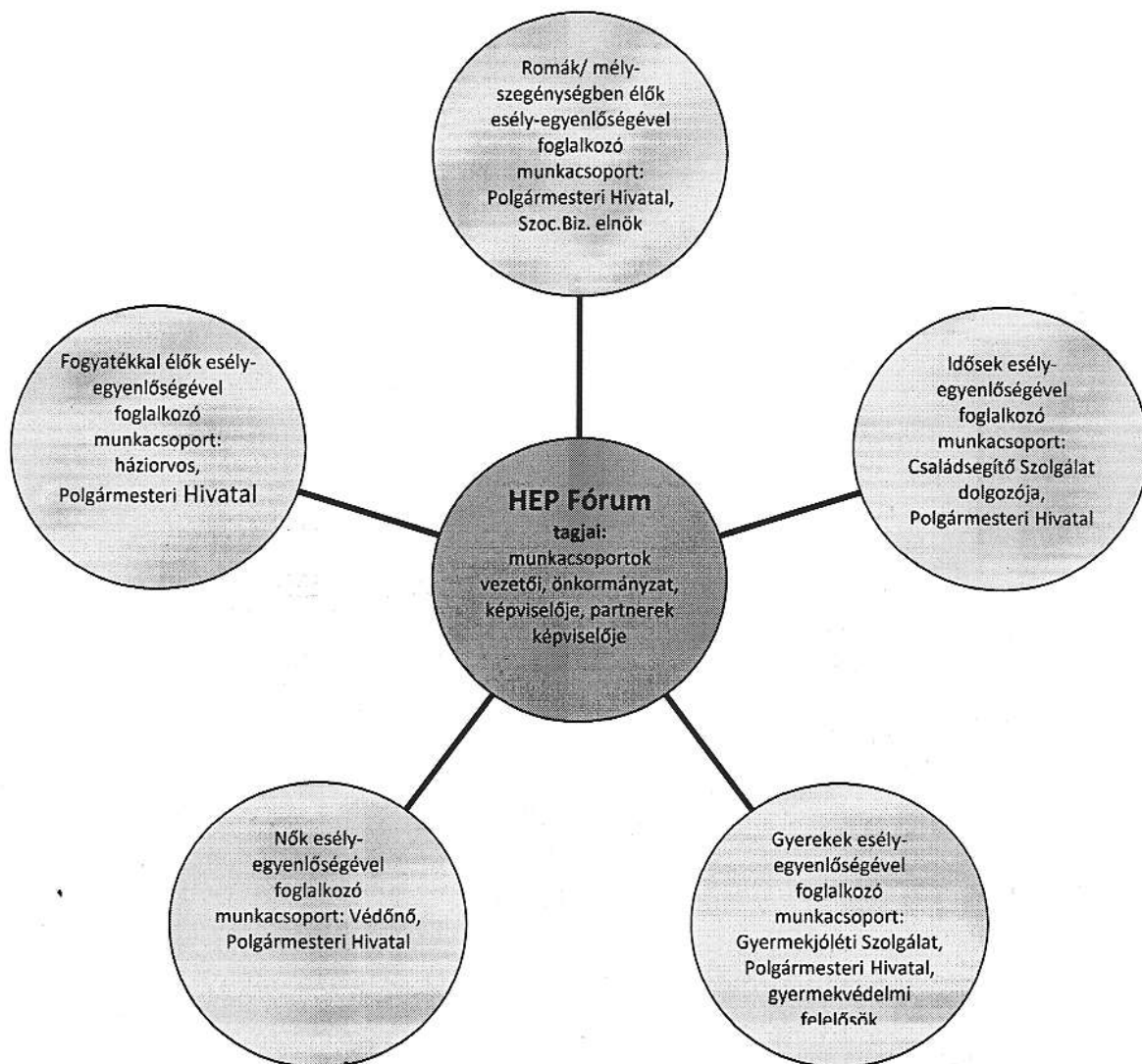
A Helyi Esélyegyenlőségi Programban foglaltak végrehajtásának ellenőrzése érdekében HEP Fórumot hozunk létre.

A HEP Fórum feladatai:

- az HEP IT megvalósulásának figyelemmel kísérése, a kötelezettségek teljesítésének nyomon követése, dokumentálása, és mindezekről a település képviselő-testületének rendszeres tájékoztatása,

- annak figyelemmel kísérése, hogy a megelőző időszakban végrehajtott intézkedések elősegítették-e a kitűzött célok megvalósulását, és az ezen tapasztalatok alapján esetleges új beavatkozások meghatározása
- a HEP IT-ben lefektetett célok megvalósulásához szükséges beavatkozások évenkénti felülvizsgálata, a HEP IT aktualizálása,
- az esetleges változások beépítése a HEP IT-be, a módosított HEP IT előkészítése képviselő-testületi döntésre
- az esélyegyenlőséggel összefüggő problémák megvitatása
- a HEP IT és az elért eredmények nyilvánosság elé tárása, kommunikálása

Az esélyegyenlőség fókuszban lévő célcsoportjaihoz és/vagy kiemelt problématerületekre a terület aktorainak részvételével tematikus munkacsoportokat alakítunk az adott területen kitűzött célok megvalósítása érdekében. A munkacsoportok vezetői egyben tagjai az Esélyegyenlőségi Fórumnak is, a munkacsoportok rendszeresen (minimum évente) beszámolnak munkájukról az Esélyegyenlőségi Fórum számára. A munkacsoportok éves munkatervvel rendelkeznek.



A HEP Fórum működése:

A Fórum legalább évente, de szükség esetén ennél gyakrabban ülésezik.

A Fórum működését megfelelően dokumentálja, üléseiről jegyzőkönyv készül.

A Fórum javaslatot tesz az HEP IT megvalósulásáról készített beszámoló elfogadására, vagy átdolgoztatására, valamint szükség szerinti módosítására.

A HEP Fórum egy-egy beavatkozási terület végrehajtására felelőst jelölhet ki tagjai közül, illetve újabb munkacsoportokat hozhat létre.

Monitoring és visszacsatolás

A Helyi Esélyegyenlőségi Program megvalósulását, végrehajtását a HEP Fórum ellenőrzi, és javaslatot készít a HEP szükség szerinti aktualizálására az egyes beavatkozási területek felelőseinek, illetve a létrehozott munkacsoportok beszámolóinak alapján.

Nyilvánosság

A program elfogadását megelőzően, a véleménynyilvánítás lehetőségének biztosítása érdekében nyilvános fórumot hívunk össze.

A véleményformálás lehetőségét biztosítja az Helyi Esélyegyenlőségi Program nyilvánosságra hozatala is, valamint a megvalósítás folyamatát koordináló HEP Fórum első ülésének mihamarabbi összehívása.

A nyilvánosság folyamatos biztosítására legalább évente tájékoztatjuk a program megvalósításában elért eredményekről, a monitoring eredményeiről a település döntéshozóit, tisztségviselőit, az intézményeket és az együttműködő szakmai és társadalmi partnerek képviselőit.

A HEP Fórum által végzett éves monitoring vizsgálatok eredményeit nyilvánosságra hozzuk a személyes adatok védelmének biztosítása mellett. A nyilvánosság biztosítására az önkormányzat honlapja, a helyi média áll rendelkezésre. Az eredményekre felhívjuk a figyelmet az önkormányzat és intézményeinek különböző rendezvényein, beépítjük kiadványainkba, a tolerancia, a befogadás, a hátrányos helyzetűek támogatásának fontosságát igyekszünk megértetni a lakossággal, a támogató szakmai és társadalmi környezet kialakítása érdekében.

Kötelezettségek és felelősség

Az esélyegyenlőséggel összefüggő feladatokért az alábbi személyek/csoportok felelősek:

A Helyi Esélyegyenlőségi Program végrehajtásáért az önkormányzat részéről a jegyző felel.:

- Az ő feladata és felelőssége a HEP Fórum létrejöttének szervezése, működésének sokoldalú támogatása, az önkormányzat és a HEP Fórum közötti kapcsolat biztosítása.
- Folyamatosan együttműködik a HEP Fórum vezetőjével.
- Felelősségi körébe tartozó, az alábbiakban felsorolt tevékenységeit a HEP Fórum vagy annak valamely munkacsoportjának bevonásával és támogatásával végzi. Így
 - o Felel azért, hogy a település minden lakója és az érintett szakmai és társadalmi partnerek számára elérhető legyen a Helyi Esélyegyenlőségi Program.
 - o Figyelemmel kíséri azt, hogy az önkormányzat döntéshozói, tisztségviselői és intézményeinek dolgozói megismerik és követik a HEP-ben foglaltakat.
 - o Támogatnia kell, hogy az önkormányzat, illetve intézményeinek vezetői minden ponton megkapják a szükséges felkészítést és segítséget a HEP végrehajtásához.
 - o Kötelessége az egyenlő bánásmód elvét sértő esetekben meg tennie a szükséges lépéseket, vizsgálatot kezdeményezni, és a jogsértés következményeinek elhárításáról intézkedni

A HEP Fórum vezetője a polgármester, feladata és felelőssége:

- a HEP IT megvalósításának koordinálása (a HEP IT-ben érintett felek tevékenységének összehangolása, instruálása),
- a HEP IT végrehajtásának nyomon követése,
- az esélyegyenlőség sérülésére vonatkozó esetleges panaszok kivizsgálása az önkormányzat felelőssével közösen
- a HEP Fórum összehívása és működtetése.

A település vezetése, az önkormányzat tisztségviselői és a települési intézmények vezetői

- felelősek azért, hogy ismerjék az egyenlő bánásmódra és esélyegyenlőségre vonatkozó jogi előírásokat, biztosítsák a diszkriminációmentes intézményi szolgáltatásokat, a befogadó és toleráns légkört, és megragadjanak minden alkalmat, hogy az esélyegyenlőséggel kapcsolatos ismereteiket bővítő képzésen, egyéb programon részt vegyenek.
- Felelősségük továbbá, hogy ismerjék a HEP IT-ben foglaltakat és közreműködjenek annak megvalósításában.
- Az esélyegyenlőség sérülése esetén hivatalosan jelezzék azt a HEP IT kijelölt irányítóinak.
- Az önkormányzati intézmények vezetői intézményi akciótervben gondoskodjanak az Esélyegyenlőségi Programban foglaltaknak az intézményükben történő maradéktalan érvényesüléséről.

Minden, az önkormányzattal és annak intézményeivel szerződéses viszonyban álló, számukra szolgáltatást nyújtó fél felelőssége, hogy megismerje a HEP IT-t, magára nézve kötelezőként kövesse azt, és megfeleljen az elvárásainak, amelyre vonatkozó passzust a jövőben bele kell foglalni a szerződésbe. Szükséges továbbá, hogy a jogszabály által előírt feladat-megosztás, együttműködési kötelezettség alapján a települési önkormányzattal kapcsolatban álló szereplők ismerjék a HEP-ot, annak megvalósításában aktív szerepet vállaljanak. (Ld. pl. a köznevelési intézmények fenntartása és működtetése.)

Érvényesülés, módosítás

Amennyiben a kétévente előírt – de ennél gyakrabban, pl. évente is elvégezhető - felülvizsgálat során kiderül, hogy a HEP IT-ben vállalt célokat nem sikerül teljesíteni, a HEP Fórum 30 napon belül jelentést kér a beavatkozási terület felelősétől, amelyben bemutatja az indikátorok teljesülése elmaradásának okait, és a beavatkozási tevékenységek korrekciójára, kiegészítésére vonatkozó intézkedési tervjavaslatát annak érdekében, hogy a célok teljesíthetők legyenek. A HEP Fórum a beszámolót a benyújtástól számított 30 napon belül megtárgyalja és javaslatot tesz az önkormányzat képviselőtestületének a szükséges intézkedésekre.

A program szándékos mulasztásból fakadó nem teljesülése esetén az HEP IT végrehajtásáért felelős személy intézkedik a felelős(ök) meghatározásáról, és – szükség esetén – felelősségre vonásáról.

Az egyenlő bánásmód elvét sértő esetekben az HEP IT végrehajtásáért felelős személy megteszi a szükséges lépéseket, vizsgálatot kezdeményez, és intézkedik a jogsértés következményeinek elhárításáról.

Az HEP IT-t mindenképp módosítani szükséges, ha megállapításaiban lényeges változás következik be, illetve amennyiben a tervezett beavatkozások nem elegendő módon járulnak hozzá a kitűzött célok megvalósításához.


4. Elfogadás módja és dátuma


I. A Vácszentlászló Község Helyi Esélyegyenlőségi Programjának szakmai és társadalmi vitája megtörtént. Az itt született észrevételeket a megvitátást követően a HEP Intézkedési Tervébe beépítettük.


II. Ezt követően Vácszentlászló Község képviselő-testülete a Helyi Esélyegyenlőségi Programot (melynek része az Intézkedési Terv) megvitatta és ...CG/2018.(XII.19.).... számú határozatával elfogadta.

Mellékletek: 2

Vácszentlászló, 2018. december 20.

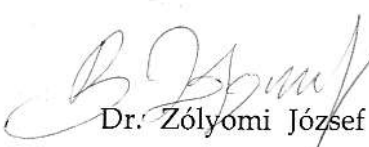

Horváth László
polgármester





Dr. Král László
jegyző

A Vácszentlászló Község Önkormányzat Helyi Esélyegyenlőségi Programjának partnerei ismerik a Helyi Esélyegyenlőségi Programot, és annak megvalósításában tevékenyen részt kívánnak venni.

Vácszentlászló, 2018. december 20.


Dr. Zólyomi József

Vácszentlászló, 2018. december 20.


Maszlagne Kiss Mariann

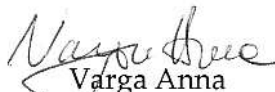
Vácszentlászló, 2018. december 20.


Grébelné Kovács Andrea

Vácszentlászló, 2018. december 20.


Uray-Lukács Ildikó

Vácszentlászló, 2018. december 20.


Varga Anna

Vácszentlászló, 2018. december 20.

Kondákorné Sztán Emese

Kondákorné Sztán Emese

Vácszentlászló, 2018. december 20.

Czirják Gabriella
Czirják Gabriella

Vácszentlászló, 2018. december 20.

Grébél Lajosné
Grébél Lajosné

Vácszentlászló, 2018. december 20.

Kovács Sándor
Kovács Sándor

Vácszentlászló, 2018. december 20.

Papp Sándorné
Papp Sándorné

Vácszentlászló, 2018. december 20.

Maszlág Zoltán

HEP elkészítési jegyzék²

(kitöltése opcionális – amennyiben nem kerül kitöltésre, az oldal törölhető)

NÉV ³	HEP részeit ⁴										Aláírás ⁵	
	1	2	3	4	5	6	7	8	9	10		
Dr. Zólyomi József házi orvos	RT	RT	RT	RT	RT	RT	RT	RT	RT	RT	10	<i>B. J.</i>
Maszlagné Kiss Mariann védőnő	RT	RT	RT	RT	RT	RT	RT	RT	RT	RT	RT	<i>Maszlagné Kiss Mariann</i>
Grébelné Kovács Andrea iskolaigazgató	RT	RT	RT	RT	RT	RT	RT	RT	RT	RT	RT	<i>Grébelné Kovács A.</i>
Uray-Lukács Ildikó iskola gyermekvédelmi felelős	RT	RT	RT	RT	RT	RT	RT	RT	RT	RT	RT	<i>Uray-Lukács Ildikó</i>
Varga Anna mb. óvodavezető	RT	RT	RT	RT	RT	RT	RT	RT	RT	RT	RT	<i>Varga Anna</i>
Kondákné Sztán Emese óvoda gyermekvédelmi felelős	RT	RT	RT	RT	RT	RT	RT	RT	RT	RT	RT	<i>Kondákné Sztán Emese</i>
Czirják Gabriella Gyermekjóléti Szolgálat	RT	RT	RT	RT	RT	RT	RT	RT	RT	RT	RT	<i>Czirják Gabriella</i>

² Ez a jegyzék – mint a HEP melléklete – szakmailag is bizonyítja, hogy a HEP széleskörű egyetértésen és közös munkán alapul, és nem kizárólagosan egy „partneri aláírással” igazolt dokumentum

³ A jegyzék soronként jelöli a HEP elkészítési folyamatban résztvevő személyeket, intézményeket, partnereket.

⁴ A jegyzék oszlopaiba kerülnek a HEP egyes tartalmi részei, ahol az adott betű karikázásával jelezni lehet, hogy az adott személy, intézmény, partner az elkészítésben részt vett, észrevételezett, támogatta, ellenezte.

R= részt vett, É= észrevételezte, T=támogatta, E= ellenezte.

⁵ Az adott partner aláírásával hitelesíti a sorban jelölt részvételét a HEP elkészítési folyamatban.

Grébel Lajosné Női Nyugdijasklub vezető	RT	RT	RT	RT	RT	RT	RT	RT	RT	RT	RT	RT	RT	RT	RT	RT	RT	RT	RT	Grébel Lajos	
Kovács Sándor Férfi Nyugdijasklub vezető	RT	RT	RT	RT	RT	RT	RT	RT	RT	RT	RT	RT	RT	RT	RT	RT	RT	RT	RT	RT	Kovács Sándor
Papp Sándorné Szociális és Egészségügyi Bizottság elnök	RT	RT	RT	RT	RT	RT	RT	RT	RT	RT	RT	RT	RT	RT	RT	RT	RT	RT	RT	RT	Papp S.
Maszlág Zoltán Vátcsemlászlói Sportegyesület elnök	RT	RT	RT	RT	RT	RT	RT	RT	RT	RT	RT	RT	RT	RT	RT	RT	RT	RT	RT	RT	